

Annual Report 2003



United Commercial Bank Limited
ইউনাইটেড কমার্শিয়াল ব্যাংক লিমিটেড

প্রাতিষ্ঠানিক তথ্যমালা

Corporate Information

রেজিষ্টার্ড কার্যালয়
ফেডারেশন ভবন
৬০, মতিঝিল বাণিজ্যিক এলাকা
ঢাকা-১০০০, বাংলাদেশ

জিপিও বক্স
২৬৫৩

কাবল
ব্যাংকোমার

ফ্যাক্স :
৮৮-০২-৯৫৬০৫৮৭

টেলেক্স :
৬৪২৭৩৩ ইউসিবিএল বিজে
৬৩২৪৩৪ ইউসিবিএল বিজে

পিএবিএক্স :
৯৫৫৫০৭৫-৭৭, ৯৫৬৮৬৯০-৯৩
ই-মেইল : info@ucbl.com
ওয়েবসাইট : www.ucbl.com
সুইফট : UCBLBDDH

Registered Office
Federation Bhaban
60, Motijheel Commercial Area
Dhaka-1000, Bangladesh

G.P.O. Box
2653

Cable
BANKOMMER

Fax :
88-02-9560587

Telex
642733 UCBL BJ
632434 UCBL BJ

PABX :
9555075-77, 9568690-93

E-mail : info@ucbl.com

Website : www.ucbl.com

S.W.I.F.T. : UCBLBDDH

হাওলাদার ইউনুছ এন্ড কোং
চার্টার্ড একাউন্ট্যান্টস

HOWLADER, YUNUS & CO.
Chartered Accountants

3-5

চেয়ারম্যানের দপ্তর থেকে
From the Chairman's Desk

6-7

পরিচালনা পর্ষদ
Board of Directors
নির্বাহী কমিটি
Executive Committee

8-9

নির্বাহী কর্মকর্তাদের তালিকা
List of Executives

10-20

পরিচালকমণ্ডলীর প্রতিবেদন
Directors Report

21

এক নজরে বিগত পাঁচ বছর
Last Five Years at a Glance

22-23

নিরীক্ষকদের প্রতিবেদন
Auditor's Report

24-25

স্থিতিপত্র
Balance Sheet

26-27

লাভ ও ক্ষতির হিসাব
Profit and Loss Account

28

স্থিতিপত্র বহির্ভূত দফাসমূহ
Off Balance Sheet Items

29

মূলধন (ইকুইটি) পরিবর্তন সংক্রান্ত বিবরণী
Statement of Changes in Equity

30-31

সহায় অর্থ প্রবাহ বিবরণী
Cash Flow Statement

32

দায়িত্ব সংক্রান্ত বিবরণী
Liquidity Statement

33-74

আর্থিক বিবরণীর টীকাসমূহ
Notes to the Financial Statements

75

বাংকের সার্বিক কার্যক্রমের প্রধান প্রধান অংশ
Highlights on the overall activities of the Bank

76-81

শাখাসমূহ এবং ব্যবস্থাপকবৃন্দ
Branches & Managers

82-83

বিশ্বব্যাপী যোগাযোগ বিস্তৃতি
Worldwide Correspondents Network

সম্মানিত শেয়ারহোল্ডারবৃন্দ :

আসসালামু আলাইকুম

আমি অতীব আনন্দের সাথে ইউনাইটেড কমার্শিয়াল ব্যাংক লিঃ এর ২১তম বার্ষিক সাধারণ সভায় আপনাদের সকলকে আন্তরিকভাবে স্বাগত জানাচ্ছি। প্রথমেই এই শুভ অনুষ্ঠানে ব্যাংকের প্রতি অব্যাহত সমর্থন ও কার্যকর সহযোগিতা প্রদানের মাধ্যমে প্রবৃদ্ধি ও উন্নয়ন ত্বরান্বিত করার জন্যে আপনাদের সকলের প্রতি ধন্যবাদ জ্ঞাপন করছি।

২০০৩ সালে নিরাশার পরিবর্তে আমাদের জন্যে আশার আলো সঞ্চার করে। আফগানিস্তান, ইরাক যুদ্ধ, মধ্যপ্রাচ্য সমস্যা ও বাংলাদেশসহ বিশ্বের কোন কোন দেশে প্রণয়ংকারী বন্যার প্রভাবে বিশ্ব অর্থনীতিতে সৃষ্ট মন্দাভাব এ বছর অনেকটা কাটিয়ে উঠা সম্ভব হয়। তাই বিশ্বব্যাপী অর্থনৈতিক জটিলতা এবং অভ্যন্তরীণ ব্যাংকিং খাতে প্রবল প্রতিযোগিতার মধ্যেও ইউনাইটেড কমার্শিয়াল ব্যাংক লিমিটেড ২০০৩ সালে বর্ষ সমাপনিত্তে সফল ও সন্তোষজনক অগ্রগতি সাধনে সক্ষম হয়।

সফল লাভ ও জনগণের আস্থা অর্জনের মাধ্যমে ইউসিবি নিজস্ব কর্মধারায় আরো নিপুনতা আরোপ করে প্রতিষ্ঠানিক ভাবমূর্তি উন্নত করতে সক্ষম হয়। বিরাজমান দেশীয় পরিস্থিতি ও আন্তর্জাতিক বিভিন্ন প্রতিকূলতা সত্ত্বেও গ্রাহকদের আস্থা ও বিশ্বাস বলে ব্যাংক তার স্বাভাবিক কর্মকাণ্ডের ধারা অব্যাহত রেখে গুরুত্বপূর্ণ খাত সমূহে উল্লেখযোগ্য উন্নয়ন করতে সক্ষম হয়েছে। আলোচ্য বছরে ব্যাংকের মোট সম্পদ ১০.৩৮ শতাংশ বৃদ্ধি পায়। আমানত বৃদ্ধি ৬.০৭ শতাংশ, রিজার্ভ ৪৯.৩৯ শতাংশ, বৈদেশিক বাণিজ্য ২৬.১৪ শতাংশ, ঋণ ও অগ্রিম ২১.৭৩ শতাংশ ও বিনিয়োগ ২৩.৭৩ শতাংশ বৃদ্ধি পায়। বিনিয়োগকৃত অর্থসহ মোট তরল সম্পদের পরিমাণ ৭৪৩৪.৩৬ মিলিয়ন টাকায় দাড়ায় যা মোট আমানতের ৪২.৬৯ শতাংশ। আলোচ্য বছরে ব্যাংক ৭০৪.৭০ মিলিয়ন টাকা পরিচালন মুনাফা অর্জন করে। ইকুইটির উপর ব্যাংকের নীট রিটার্ন এ বছরে ছিল ২১.৩৩ শতাংশ। এই অর্জন নিঃসন্দেহে প্রশংসনীয় বলে আমি সকলকে সহায়তা প্রদানের জন্যে ধন্যবাদ জানাচ্ছি।

দেশের ব্যবসা, বাণিজ্য ও শিল্প উন্নয়নে ব্যাংকের নীতিমালা অনুযায়ী বৈদেশিক বাণিজ্য ব্যবসার ক্ষেত্রে এই ব্যাংক সাফল্যজনক অগ্রগতি সাধন করে। এ বছরে ব্যাংকের মাধ্যমে ১৮৪৮৭.৯০ মিলিয়ন টাকার আমাদানি এবং ৭৪৯২.১০ মিলিয়ন টাকার রফতানি ব্যবসা সমাধা করা হয়। বিশ্বব্যাপী আধুনিক ব্যাংকিং ব্যবস্থার সমন্বয়যোগ্য পরিবর্তনের সাথে তাল মিলিয়ে এই ব্যাংক বৈদেশিক বাণিজ্য সমাধার ক্ষেত্রে দক্ষতার সাথে এগিয়ে চলেছে।

Esteemed Shareholders,

Assalamu Alaikum

I have the proud privilege and great pleasure to cordially welcome you all to the 21st Annual General Meeting of the United Commercial Bank Ltd. Let me first take the opportunity to express my thanks and gratitude to our esteemed shareholders for extending their continued support and active co-operation towards the overall growth and development of the Bank.

The year 2003 gave us hope that there is nothing to be disappointed. The global economy in general as well as business environment around the world appeared to be improving in recent months after a prolonged slump resulting from the wars in Afghanistan and Iraq, the Middle East crisis and devastating floods and natural calamities in some countries, including our own. Despite the global economic complexities and severe competition in the domestic banking sector, United Commercial Bank closed the year 2003 recording a steady and satisfactory progress within the broad framework of the national economy.

The success achieved and the confidence of the people earned by UCB helped it to further refine and improve its operational efficiency and create a still better institutional image. In spite of many constraints, the Bank has made every effort to maintain its normal level of operations and was even able to make notable progress in many core areas. The total assets of the Bank registered an increase of 10.38 per cent. The deposit increased by 6.07 per cent, reserves by 49.39 per cent, foreign trade by 26.14 per cent, advances by 21.73 per cent, investment reduced by 23.73 per cent. The liquid resources, including investment, stood at Tk 7434.36 million being 42.69 per cent of total deposit. The Bank was also able to earn an operating profit of Tk 704.70 million during the year under report. Net return on equity of the Bank stood at 21.33 per cent. These are quite substantial achievement and I thank you all for helping us to achieve such progress.

In pursuance of the Bank's policy of assisting development of trade, commerce and industry in the country, the Bank achieved satisfactory progress in foreign trade business. Total import business handled by the Bank was worth Tk. 18,487.90 million & export business worth Tk. 7492.10 million during the year. The Bank continued to develop better expertise in its handling of foreign trade business in line with contemporary changes in the modern banking system around the globe.

জনগণ থেকেই একটি প্রগতিশীল ব্যাংকিং প্রতিষ্ঠান হিসেবে গড়ে উঠার জন্য এ ব্যাংক আন্তরিক প্রয়াস অব্যাহত রেখেছে। ব্যবসা, বাণিজ্য ও শিল্পক্ষেত্রের উন্নয়নে সচেষ্ট ভূমিকা নিমিত্তে ব্যাংক সৃষ্টিশীল ঋণ প্রদান নীতিমালা বহাল রাখে। এ ছাড়াও আমাদের ব্যাংক ম্যানুফেকচারিং ও ট্রেডিং সেক্টর, আমদানি-রপ্তানি ব্যবসায় অর্থায়ন ছাড়াও মাঝারী ও ক্ষুদ্র শিল্পে ঋণসহ চলতি মূলধন সরবরাহ করে আসছে।

ইউনিবি একটি বেসরকারী ব্যাংক, যার মূলভিত্তি হচ্ছে সাধারণ জনগণ। এই প্রবাস্ত্য ব্যাংকের কর্মকাণ্ডের বিভিন্ন পর্যায়ে প্রতিফলিত। আরো গতিশীল প্রয়াস ব্যাংকের অগ্রগতি ও বিকাশমুখী ভাবমূর্তিকে ক্রমাগত শক্তিশালী করবে। প্রগতিশীল প্রতিষ্ঠান হিসেবে এই সব কর্মমুখরতা জাতীয় অঙ্গীকার পূরণের ক্ষেত্রে খুবই অপরিহার্য। আমাদের সকলের উপর তাই এক কঠিন দায়িত্ব অর্পিত রয়েছে। জনগণের অর্থ নিয়ে ব্যাংকের কারবারে সব সময় পরিপূর্ণভাবে সজাগ ও সাবধানতা অবলম্বনের প্রয়াস অব্যাহত রয়েছে। একই ভাবে ব্যাংকের স্বার্থকে সম্মুখ রাখার বিষয়টিকে সবসময় গুরুত্ব দিতে হবে।

অন্যদিকে ব্যাংকিং জগতে প্রযুক্তি ও উন্নয়নের যে নতুন ঢেউ বহমান আছে তার সাথে নিজেদেরকে সম্পৃক্ত রাখতে হবে। গ্রাহকদের ক্রমবর্ধমান প্রয়োজন মেটাবার তাগিদে ব্যাংকের কর্মপদ্ধতির নির্মোহ মূল্যায়ন ও সে অনুযায়ী কর্মকাণ্ডের বিভিন্ন ধারায় প্রয়োজনীয় বিন্যাস সাধনের কাজ অবিরাম চালিয়ে যেতে হবে। সংস্কার, পেশাগত দক্ষতা, বিচক্ষণতা এবং নীতিনিষ্ঠ মানসিকতা নিয়ে নিরলস ভাবে কর্মতৎপর থাকতে হবে। এভাবেই কেবল ব্যাংক নতুন উদ্ভাবনী কর্মপদ্ধতি, উন্নয়নমুখী পরিকল্পনা ও সুদূরপ্রসারী সিদ্ধান্তের প্রয়োগ দ্বারা নতুন শতাব্দীর প্রয়োজন মতে সাফল্যজনক ভাবে এগিয়ে যেতে সক্ষম হবে। দেশের ব্যাংকিং সেক্টরের মূলধারায় আমাদের ব্যাংকের অবস্থানকে আরো বেশি শক্তিশালী ও মজবুত করার জন্যে এই সব যত্নবান প্রয়াস অত্যন্ত জরুরী।

শেয়ার হোল্ডারদের কার্যকর সমর্থন, মূল্যবান পরামর্শ এবং আন্তরিক সহযোগিতার ফলে ব্যাংকের এই অগ্রগতি ও উন্নয়ন সম্ভব হয়েছে একথা আমি আন্তরিকভাবে উল্লেখ করতে চাই। গ্রাহকদের অবিচল আস্থা, শুভানুধ্যায়ীদের সমর্থন এবং পৃষ্ঠপোষকদের শুভকামনা ব্যাংকের এই প্রবৃদ্ধি অর্জনের ক্ষেত্রে বিশেষ ভূমিকা রেখেছে একথাও একই সাথে স্বীকার করছি।

শেষ করার আগে, গণপ্রজাতন্ত্রী বাংলাদেশ সরকার, বিশেষ করে অর্থ মন্ত্রণালয় এবং বাংলাদেশ ব্যাংকের ফলপ্রসূ নীতিমালার মাধ্যমে ব্যাংকিং সেক্টরে খেলাপী ঋণ আদায় প্রক্রিয়া শক্তিশালীকরণ ও ঋণ প্রদানের ক্ষেত্রে গতিময় রাখতে সাহায্য করার জন্যে আন্তরিক কৃতজ্ঞতা ও ধন্যবাদ জানাচ্ছি।

The earnest attempt of the Bank, since its inception, has been to develop it as a progressive banking institution to help contribute to the development of trade, commerce and industry through a creative credit policy. The Bank continued diversified financing in the manufacturing and trading sectors including medium and small scale industries, imports, exports and working capital finance.

Though UCB is a private organisation, it has public roots. This calls for more dynamic approach in its operations to promote and sustain the image of our Bank as an active and progressive institution required for achieving our national commitment. This puts a great responsibility on all of us to remain extremely vigilant and careful in the matter of handling of public money to safeguard the overall interest of the Bank.

On the other hand, we have to keep ourselves abreast of ongoing tide of new technology and development in the banking world. We must tune our operational activities to cater to the expanding needs of our clients of the new and changed times. We must equip ourselves with courage, professional skill, precision and integrity. This will help us to march ahead with new working methodology, development oriented action plans and far-sighted decision, befitting to the new century. We have to further strengthen the position of our Bank in the mainstream of the country's banking sector.

Let me acknowledge with gratitude that the progress of our Bank has been made possible due to active support, valuable suggestions and sincere co-operation of the shareholders. The trust and confidence of our clients, support of our well-wishers and patrons have also played a great role in the Bank's growth.


Finally, I express our grateful thanks to the Government of the People's Republic of Bangladesh, specially the Ministry of Finance and Bangladesh Bank, for providing an effective policy guidelines that helped the banking sector of the country in strengthening the recovery activities and accelerating the pace of credit operations.

অবশেষে, পরিচালনা পর্যদের পক্ষ থেকে সংশ্লিষ্ট সকলকে সহযোগিতা, সমঝোতা এবং অনুপ্রেরণা দানের মাধ্যমে আলোচ্য বছরে ব্যাংকের অগ্রগতি তরান্বিত করার জন্যে ধন্যবাদ জানাই।

এই কথাগুলো বলে, আমি এখন ২০০৩ সালের ব্যাংকের বার্ষিক রিপোর্টসহ ব্যালেন্স শীট ও লাভক্ষতির হিসাব সম্মানিত শেয়ার হোল্ডারদের সম্মুখে উপস্থাপন করে তাঁদের সানুগ্রহ অনুমোদনের জন্য পেশ করছি।

আমাদের সকলের জন্যে আগামী দিনগুলো শুভ হোক। পরম করুনাময় আল্লাহ তায়ালার সর্বাপেক্ষা পছন্দনীয় রহমত আমাদের সকলের উপর বর্ষিত হোক।

সবাইকে ধন্যবাদ।



(এম, এ, সবুর)
চেয়ারম্যান

In fine, on behalf of the Board of Directors, I take this opportunity to express gratitude and thanks to all concerned for their co-operation, understanding and encouragement extended to the Bank in its work during the year under report.

With these words, I place the Annual Report-2003 along with the Balance Sheet and Profit and Loss Accounts of the Bank before the shareholders for their consideration and approval.

Let there be good days ahead for all of us. May Almighty Allah bestow His choicest blessings on all of us.

Thank you all.



(M. A. Sabur)
Chairman





চেয়ারম্যান

এম. এ. সবুর

ডাইস চেয়ারম্যান

মোঃ জাহাঙ্গীর আলম খান

পরিচালক মন্ডলী

হাজী এম. এ. কালাম

হাজী ইউনুস আহমেদ

এম. এ. হাসেম এম. পি

শাকিব আহমেদ

মনোয়ারা জাহাঙ্গীর

শরীফ জহির

কাজী এনামুল হক

শওকত আজিজ রাসেল

রিয়াদ জাফর চৌধুরী

মোঃ নাদিম কলাম

হুমায়ুন কবির আহমেদ

আজিজ-আল-মাহমুদ

মোঃ তানভীর খান

আহমেদ আরিফ বিল্লাহ

দুলাল আব্দুল হাফিজ

কামরুন নাহার

ফারহানা আক্তার

আজিজ আল মাসুদ

কায়সার আহমেদ

ব্যবস্থাপনা পরিচালক

হামিদুল হক

সেক্রেটারী

মির্জা মাহমুদ রফিকুর রহমান

Chairman

M. A. Sabur

Vice Chairman

Md. Jahangir Alam Khan

Directors

Hajee M. A. Kalam

Hajee Younus Ahmed

M. A. Hashem M. P.

Shabbir Ahmed

Monoara Jahangir

Sharif Zahir

Kazi Enamul Hoque

Showkat Aziz Russell

Riyadh Zafar Chowdhury

Md. Nayeem Kalam

Humayun Kabir Ahmed

Aziz-Al-Mahmood

Md. Tanvir Khan

Ahmed Arif Billah

Dulal Abdul Hafiz

Qamrun Nahar

Farhana Akhter

Aziz Al Masud

Kaiser Ahmed

Managing Director

Hamidul Huq

Secretary

Mirza Mahmud Rafiqur Rahman



বোর্ডের নির্বাহী কমিটি

চেয়ারম্যান

হাজী এম. এ. কালাম

পরিচালক মতঙ্গী

মোঃ জাহাঙ্গীর আলম খান

হাজী ইউনুস আহমেদ

শওকত আজিজ রাসেল

শাব্বির আহমেদ

শরীফ জহির

ব্যবস্থাপনা পরিচালক

হামিদুল হক

Executive Committee of the Board

Chairman

Hajee M. A. Kalam

Directors

Md. Jahangir Alam Khan

Hajee Younus Ahmed

Showkat Aziz Russell

Shabbir Ahmed

Sharif Zahir

Managing Director

Hamidul Haq

ম্যানেজিং ডিরেক্টর
হামিদুল হক

ডেপুটি ম্যানেজিং ডিরেক্টর
নিয়াজ হাবিব

এক্সিকিউটিভ ডাইরেক্টর
এম, এস, কামাল উদ্দিন
মোঃ রুহুল আমিন
কে, এম, সিরাজুল হক

সিনিয়র ডাইরেক্টর প্রেসিডেন্ট
সাহাবুদ্দিন আহমেদ
এ, কে, এম, কামাল উদ্দিন
এ, এস, এম, জাহরুল আমিন
মোঃ আনোয়ার পাশা
মোঃ শাহ আলম
মোঃ কামরুল হাসান
মোঃ শাহেদ জালাল চৌধুরী
মির্জা মাহমুদ রফিকুর রহমান
মোহাম্মদ আবদুল ওয়ালি

হেড অব আইটি
নওয়েদ ইকবাল

ডাইরেক্টর প্রেসিডেন্ট
মফিজুর রহমান চৌধুরী
এস, এম, দিদারুল আলম
চৌধুরী আনোয়ারুল হাসান
জশিম উদ্দিন আহমেদ চৌধুরী
এ, কে, এম, শহিদুল্লাহ
আলী হাঈদার
মোঃ বেলাল হোসেন
চন্দন সেন গুপ্তা
মোঃ হারুন রশিদ
পবিত্র কুমার চক্রবর্তী
এ, এম, নাসির উদ্দিন
মোঃ ইউনুস
মোঃ জামাল উদ্দিন
নুরুজ্জামান চৌধুরী
মোঃ আবু তাহের
মজিদুর রহমান বিস্বাস
আবদুল হামিদ
সঞ্জিব কুমার সেন
মোঃ শফিউল আলম চৌধুরী
মোঃ রুহুল আমিন
আলী আজম
মোঃ বদিউল আলম
এস, এম, হাফিজুর রহমান
মোঃ আবদুল মতিন
সিরাজুল ইসলাম
মতিউর রহমান শিকদার
মোঃ আইয়ুব আলী
নুরুল আলম
মোঃ আরমানুজ্জামান
আবু সাদেক মিয়া
মোঃ শওকত জামিল
মোঃ মহিউদ্দিন বিস্বাস
মাহমুদুল বাসার খান
গোলাম আউলিয়া
কাজী হাসানুজ্জামান
মোঃ ইকরাম উল্লাহ

Managing Director
Hamidul Huq

Deputy Managing Director
Niaz Habib

Executive Vice President
M. S. Kamaluddin
Md. Ruhul Amin
K. M. Sirajul Hoque

Senior Vice President
Shahabuddin Ahmed
A.K.M. Kamal Uddin
A.S.M. Zahurul Amin
Md. Anowar Pasha
Md. Shah Alam
Md. Quamrul Hassan
Md. Shahed Jalal Chowdhury
Mirza Mahmud Rafiqur Rahman
Mohammad Abdul Wali

Head of IT
Nawed Iqbal

Vice President
Mafzur Rahman Chowdhury
S.M. Didarul Alam
Chowdhury Anwarul Hasan
Jashim Uddin Ahmed Chowdhury
A.K.M. Shahidullah
Ali Haider
Md. Belal Hussain
Chandan Sen Gupta
Md. Haroon Rashid
Pabitra Kumar Chakraborty
A.M. Nasir Uddin
Md. Yunus
Md. Jamal Uddin
Nuruzzaman Chowdhury
Md. Abu Taher
Mozidur Rahman Biswas
Abdul Hamid
Sanjib Kumar Sen
Md. Shafiul Alam Chowdhury
Md. Ruhul Amin
Ali Azam
Md. Badiul Alam
S.M. Hafizur Rahman
Md. Abdul Matin
Sirajul Islam
Motiur Rahman Sikder
Md. Ayub Ali
Nurul Alam
Md. Armanuzzaman
Abu Sadeque Miah
Md. Shawkat Jamil
Md. Mohiuddin Biswas
Mahmudul Bashar Khan
Golam Awlia
Kazi Hasanuzzaman
Md. Ekram Ullah

ডাইরেক্টর

মোঃ দেওয়ান হোসেন মজুমদার
মোহাম্মদ ইকবাল
মোঃ জাসিম উদ্দিন
আবুল আলম ফেরদৌস
সাহা প্রতুল চন্দ্র
মোঃ আহাদুজ্জামান
এস. এম. জাহাঙ্গির কবির

সহকারী ডাইরেক্টর

মোঃ আবদুল সবুর
মোঃ আবুল হোসেন
মোঃ হুমতাজ্জুর রহমান
মানিক লাল সাহা
জুব্বুন নাহার তাসেরক
পার্থ সারথী নন্দী
মোঃ মোফাজ্জল হোসেন
মোঃ তহরুল ইসলাম চৌধুরী
মোঃ দৌলত মিয়া চৌধুরী
মোঃ ফজলে করিম খান
মোঃ মিজানুল ইসলাম
মোঃ ইয়াকুব আলী নিকদার
মাহবুব আলম
মোঃ মজিবুর রহমান
জহুর মিয়া
মোঃ আবদুর রব
শাহ-ই-জাহান চৌধুরী
মোঃ ফারুক আমিন চৌধুরী
মোঃ সামছুল আলম খান
আবু রেজা নাসিরুল্লাহ
মোঃ গোলাম আলী
এ. কে. এম. খোরশেদ আলম
মোঃ সাহিদুল আমিন
জিয়াউদ্দিন আহমেদ
মনজুর কাদের
মোঃ শিরউদ্দিন আহমেদ
মোঃ আবদুল কাদের
মোঃ ওয়াহিদুল আলম চৌধুরী
মোঃ রেজাউল করিম খান
মোঃ মাহবুব-উল-আলম
শামসুর রহমান চৌধুরী
মুনির হোসেন চৌধুরী
এস. এম. আবুল কাশেম
কাজী এবাদাত হোসেন
আকতার বানু অঞ্জু
অমরেন্দ্র শংকর দেব রায়
এ. টি. এম. ফখরুল ইসলাম
মোঃ জাফরুল হক
আনোয়ার বখ্ত
মোঃ আলী হোসেন হাওলাদার
সাইফুল আলম
মোঃ হাবিবুর রহমান
ইকবাল হাসান
মোঃ আবদুল্লাহ-আল-মামুন
জগজুল পাশা
মোঃ আবদুল মান্নান চৌধুরী
মোঃ মোফাকখারুল ইসলাম
মুনির উদ্দিন চৌধুরী
মোঃ হাবিবুর মোরসালিন
মোঃ মঈনুল ইসলাম চৌধুরী
এ. ওয়াদুদ মিয়া
আহমেদ সাইফুল হুদা
মোঃ নেছার আলম
মোঃ দিদারুল ইসলাম
মোঃ সরওয়ার মর্তুজা চৌধুরী
মোঃ সিরাজুদ্দিন আকন্দ

Vice President

Md. Delwar Hossain Mazumder
Mohammed Iqbal
Md. Jasim Uddin
Abul Alam Ferdous
Saha Pratul Chandra
Md. Ahaduzzaman
S.M. Jahangir Kabir

Assistant Vice President

Md. Abdus Sabur
Md. Abul Hossain
Md. Mumtazur Rahman
Manik Lal Saha
Lutfun Naher Tarek
Parthasarati Nandi
Md. Mofazzel Hossain
Md. Tohurul Islam Chowdhury
Md. Daulat Meah Chowdhury
Md. Fazle Karim Khan
Md. Mizanul Islam
Md. Eakub Ali Sikder
Mahbub Alam
Md. Majibur Rahman
Zahur Meah
Md. Abdur Rab
Shah-I-Jahan Chowdhury
Md. Faruque Amin Chowdhury
Md. Shamsul Alam Khan
Abu Reza Nasirullah
Md. Golam Ali
A.K.M. Khurshed Alam
Md. Shahidul Ameen
Ziauddin Ahmed
Monjur Kader
Md. Bashiruddin Ahmed
Md. Abdul Quader
Md. Ohidul Alam Chowdhury
Md. Rezaul Karim Khan
Md. Mahbub-ul-Alam
Shamsur Rahman Chowdhury
Munir Hussain Chowdhury
S.M. Abul Kashem
Kazi Ebadat Hossain
Akter Banu Anju
Amrendra Shankar Deb Roy
A.T.M. Fakhru Islam
Md. Zafrul Hoque
Anwar Bakht
Md. Ali Hossain Howlader
Saiful Alam
Md. Habibur Rahman
Iqbal Hasan
Md. Abdullah-Al-Mamun
Zagful Pasha
Md. Abdul Mannan Chowdhury
Md. Mofakkharul Islam
Munir Uddin Chowdhury
Md. Habibur Morsalin
Md. Mainul Islam Chowdhury
A. Wadud Miah
Ahmed Saiful Huda
Mohd. Nesar Alam
Md. Didarul Islam
Md. Sarwar Mortuza Chowdhury
Md. Sirajuddin Akhand

২০০৩ সনের ৩১শে ডিসেম্বর সমাপ্ত বছরে দেশের অর্থনৈতিক অবস্থা ও ব্যাংকের কর্মকাণ্ডের সংক্ষিপ্ত চিত্র এবং আর্থিক প্রতিবেদন ও নিরীক্ষকদের রিপোর্ট সহলিত ব্যাংকের ২১তম বার্ষিক প্রতিবেদন পেশ করতে পেরে পরিচালকমন্ডলী আনন্দিত।

বাংলাদেশের অর্থনীতি

রাজস্ব ও আর্থিক খাতকে স্থিতিশীল রাখার প্রচেষ্টা জোরদার করণের ফলশ্রুতিতে বাংলাদেশের অর্থনীতিতে প্রবৃদ্ধির গতিশীলতা ফিরে আসে। মোট দেশজ উৎপাদনের প্রবৃদ্ধির হার ২০০২ অর্থ বছরের ৪.৪০ শতাংশের বিপরীতে ২০০৩ অর্থ বছরে ৫.৩০ শতাংশে দাঁড়ায়। ২০০৩ অর্থ বছরে মোট অভ্যন্তরীণ সঞ্চয়/মোট দেশজ উৎপাদনের অনুপাত পূর্ববর্তী বছরের ১৮.১৬ শতাংশের বিপরীতে ১৮.২৩ শতাংশে দাঁড়ায়। মোট অভ্যন্তরীণ ঋণ ২০০২ অর্থ বছরের ১২.৯০ শতাংশ থেকে ২০০৩ অর্থ বছরে ৯.৫ শতাংশে দাঁড়ায়। মোট রপ্তানী আয়ের পরিমাণ ২০০৩ অর্থ বছরে পূর্ববর্তী অর্থবছরের ৫৯৮৬ মিলিয়ন ডলার থেকে শতকরা ৯.৪ শতাংশ বৃদ্ধি পেয়ে ৬৫৪৮ মিলিয়ন ডলারে দাঁড়ায়। অপরদিকে আমদানি ব্যয়ের পরিমাণ ২০০৩ অর্থ বছরে ৯৬৪৮ মিলিয়ন ডলারে দাঁড়ায়। বৈদেশিক মুদ্রার রিজার্ভ জুন ২০০২ শেষের ১৫৮৩ মিলিয়ন ডলারের তুলনায় ৫৬ শতাংশ বৃদ্ধি পেয়ে ২০০৩ জুন শেষে ২৪৭০ মিলিয়ন ডলারে দাঁড়ায়। মুদ্রাস্ফীতির হারের উর্দ্ধগতির দ্বারা অর্থ বছর ২০০৩ শেষেও বিদ্যমান থাকে। জুন ২০০৩ শেষে ভোক্তার মূল্যস্ফীতি ৪.৪ শতাংশ প্রাক্কলন করা হয়েছে। যা জুন ২০০২ এ ছিল ২.৮০ শতাংশ।

ব্যাংক

আগোচ্য বছরে দেশের অর্থনৈতিক কর্মকাণ্ড মোটামুটি ইতিবাচক ও সন্তোষজনক ছিল এবং ইউসিবি ২০০৩ সালে নিয়মিত অগ্রগতি নিশ্চিত করে বছরের সমাপ্তি টেনেছে। ২০০৩ সালের শেষে ব্যাংকের মোট সম্পদের পরিমাণ পূর্ববর্তী বছরের ২০৬৫২.৮৩ মিলিয়ন টাকা থেকে ১০.৩৮ শতাংশ বৃদ্ধি পেয়ে ২২৭৯৬.৮৯ মিলিয়ন টাকায় উন্নীত হয়।

নগদ তহবিল, বাংলাদেশ ব্যাংক ও সোনালী ব্যাংকের হিসাবে স্থিতি টাকা ১৬৬৮.০৫ মিলিয়ন মোট সম্পদের অর্ন্তভুক্ত, যা পূর্ববর্তী বছরে ছিল ১৫২৪.৫৫ মিলিয়ন টাকা।

The Board of Directors has the pleasure to present the twenty first Annual Report of the Bank alongwith the Accounts & Auditors' Report for the year ended December 31, 2003 with a brief overview of the country's economic condition and the Bank's performance for the year 2003.


Bangladesh Economy

The Bangladesh economy regained growth momentum in 2003 following stabilization with fiscal and monetary tightening in 2002. The country's GDP growth rate stood at 5.3 per cent against 4.4 per cent in Fiscal year 2002. The domestic savings rate to GDP rose from 18.16 per cent in FY02 to 18.23 per cent in FY03. Total domestic credit increased by 9.5 per cent in FY03 as against 12.9 per cent in FY02. Total export earnings increased by 9.4 per cent in FY03 to US\$ 6548 million from US\$ 5986 million in FY02. On the other hand the import payment stood at US\$ 9648 million in FY03. Foreign exchange reserves, however, increased to \$ 2470 million as of June 2003 from \$ 1583 million at the end of June, 2002 representing a growth of 56 per cent. Inflation continues to edge up. Annual average consumer price inflation as of end of June 2003 was 4.4 per cent against 2.8 per cent as of end June 2002.

The Bank

The economic activities in the country as a whole were positive and satisfactory during the year under report and the Bank closed the year recording steady growth. At the end of the year 2003, total assets of the Bank stood at Tk. 22796.89 million as against Tk. 20652.83 million registering an increase of 10.38 per cent.

Total assets included Tk. 1668.05 million cash in hand, balances with Bangladesh Bank and Sonali Bank against Tk. 1524.55 million in the previous year.



ব্যাংকের অর্থায়নে গড়ে উঠা একটি ঔষধ শিল্প প্রতিষ্ঠান

বিনিয়োগকৃত অর্থসহ মোট তরল সম্পদ পূর্ববর্তী বছরের ৭৮১৫.১৪ মিলিয়ন টাকা থেকে আলোচ্য বছরে ৭৪৩৪.৩৬ মিলিয়ন টাকায় উন্নীত হয়। বছরে শেষে বিনিয়োগকৃত অর্থসহ মোট তরল সম্পদের পরিমাণ দাঁড়ায় মোট আমানতের ৪২.৬৯ শতাংশ। ইকুইটির উপর নিট আয় দাঁড়িয়েছে ২১.৩৩ শতাংশ যা পূর্ববর্তী বছরে ছিল ১১.৮৩ শতাংশ।

শাখা বিস্তৃতি

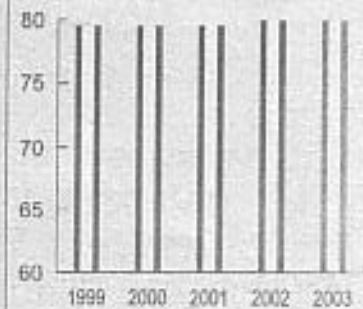
গ্রাহক সেবার উন্নয়নে ব্যাংক সমন্বিত প্রচেষ্টা অক্ষুন্ন রেখেছে। ব্যাংকিং খাতের ক্রমবর্ধমান প্রতিযোগিতা ও চ্যালেঞ্জকে মোকাবেলার জন্য গ্রাহক সেবা সবচেয়ে গুরুত্বপূর্ণ উপাদান বিধায় এর উপর সর্বাধিক গুরুত্ব আরোপ করা হয়। এতদুদ্দেশ্যে ব্যাংক উন্নততর ও আধুনিক সেবা প্রদানের জন্য ব্যক্তিগত যোগাযোগ অক্ষুন্ন রেখেছে। দেশের প্রায় সব গুরুত্বপূর্ণ স্থানগুলোতে বর্তমানে ব্যাংকের ৮০টি শাখা রয়েছে। সরাসরি বৈদেশিক বানিজ্যে অনুমোদিত শাখার সংখ্যা ১৭টি। পাশাপাশি সময় ও চাহিদার সাথে তাল মিলিয়ে ব্যাংক বিশ্বের সব ক'টি মহাদেশের গুরুত্বপূর্ণ দেশসমূহকে অর্ন্তভুক্ত করে বিশ্বব্যাপী আন্তর্জাতিক কন্সপল্ডেন্টস নেটওয়ার্ক সম্প্রসারণের কাজও অব্যাহত রেখেছে। এ ছাড়াও অর্থ প্রেরণের জন্য সিঙ্গাপুর, সংযুক্ত আরব আমীরাতে, ওমান, কাতার এবং কুয়েত সহ বেশ কয়েকটি একচেঞ্জ হাউজের সাথে ব্যাংকের কার্যকর ব্যবস্থা রয়েছে।

Total liquid assets including investment stood at Tk. 7434.36 million during the year as against Tk. 7815.14 million in the previous year. This was 42.69 per cent of the total deposits as at the close of the year. Net return on equity during the year was 21.33 per cent as against 11.83 per cent in the previous year.

Net work

The Bank made concerted efforts to improve client service, the most vital factor to face ever increasing competition and challenge in the banking sector and as such places on it utmost importance. With that end in view the Bank continued its personalised approach in rendering improved and modernized services. Presently the number of branches stand at 80 covering almost all the important places of the country. The number of authorised dealer branches are 17. Besides, international correspondents network of the Bank has also continued to expand keeping pace with time and requirement covering the important countries in all the continents of the world. Moreover, the Bank has arrangement with a number of Exchange Houses at Singapore, U.A.E, Oman, Qatar and Kuwait to facilitate remittances from expatriate Bangladeshis.

BRANCH EXPENSION



তথ্য প্রযুক্তি এবং আধুনিক ব্যাংকিং এর চ্যালেঞ্জ মোকাবিলায় জন্য ব্যাংকের সকল শাখাকে কম্পিউটারাইজেশনের আওতায় আনা হয়েছে। গ্রাহক সেবার মান উন্নয়নের জন্য ব্যাংক নতুন কম্পিউটার কর্মসূচী, অন লাইন ব্যাংকিং সুবিধা, ক্রেডিট কার্ড ইত্যাদির সম্ভাব্যতা যাচাই করেছে। তদ্রিং আন্তর্জাতিক লেনদেন এবং ঋণ পত্র প্রেরনের জন্য সরাসরি বৈদেশিক বাণিজ্যে অনুমোদিত ১৭টি শাখায় SWIFT চালু করা হয়েছে।


ব্যবস্থাপনা

ব্যাংকের ব্যবস্থাপনা পরিচালক জনাব হামিদুল হক অত্যন্ত সাফল্যের সাথে ব্যাংকের ব্যবস্থাপনা কর্তৃপক্ষের নেতৃত্ব দিচ্ছেন। তিনি একজন খ্যাতিনামা গতিশীল ব্যাংকার যার তিন দশকেরও বেশী সময়ের ব্যাংকিং অভিজ্ঞতা রয়েছে।

To cope with the challenge of the information technology and modern banking all the branches have been computerised. The Bank is examining the possibility of introducing new computer programmes, on line banking facilities, credit card, etc. for improving customer service. SWIFT has already been introduced and installed at 17 A.D branches to speed up international transactions and passing of L/Cs.

Management

The Management team of the Bank is successfully led by Mr. Hamidul Huq, Managing Director. He is a renowned and a dynamic banker with more than three decades of banking experience to his credit.



ব্যাংকের আর্থিক সহায়তায় প্রতিষ্ঠিত একটি মোবাইল টেলিফোন শিল্প

ব্যবস্থাপনাকে সক্রিয় সমর্থন ও সহযোগিতা দিচ্ছেন একদল যোগ্যতাসম্পন্ন নির্বাহী ও কর্মকর্তাবৃন্দ।

মূলধন ও রিজার্ভ

আলোচ্য বছরে ব্যাংকের অনুমোদিত মূলধনের পরিমাণ ১০০০.০০ মিলিয়ন টাকায় এবং পরিশোধিত মূলধনের পরিমাণ ২৩০.১৬ মিলিয়ন টাকায় অপরিবর্তিত রয়েছে। গত বছরের তুলনায় রিজার্ভ ফান্ড ৪৪০.৪২ মিলিয়ন টাকা থেকে ৪৯.৩৯ শতাংশ বৃদ্ধি পেয়ে ৬৫৭.৯৫ মিলিয়ন টাকায় উন্নীত হয়।

The Management is ably supported and assisted by qualified executives and officers.

Capital & Reserves

During the year under report authorized capital of the Bank remained unchanged at Tk. 1,000.00 million and the paid-up capital stood at Tk. 230.16 million. The reserve fund of the Bank increased by 49.39 per cent to Tk. 657.95 million as against Tk. 440.42 million in the previous year.

আমানত

আলোচ্য বছরে আমানতের পরিমাণ বৃদ্ধি পেয়েছে ৬.০৭ শতাংশ। ২০০৩ সালের শেষে মোট আমানতের পরিমাণ গত বছরের ১৬৪১৭.২৯ মিলিয়ন টাকা থেকে ১৭৪১৩.৩৪ মিলিয়ন টাকায় বৃদ্ধি পায়। এই আমানতের মধ্যে ৪৪২০.৯০ মিলিয়ন টাকা তলবী এবং ১২৯৯২.৪৪ মিলিয়ন টাকা মেয়াদী আমানত। তলবী ও মেয়াদী আমানতের অনুপাত ছিল ২৫.৩৯ : ৭৪.৬১। মোট আমানতের মধ্যে বেসরকারী খাত থেকে এসেছে ১৫৬৫৫.৫৬ মিলিয়ন টাকা এবং অবশিষ্ট ১৭৫৭.৭৮ মিলিয়ন টাকা এসেছে সরকারী খাত থেকে। ২০০৩ সালে শাখা প্রতি আমানত ছিল ২১৭.৬৭ মিলিয়ন টাকা যা পূর্ববর্তী বছরে ছিল ২০৫.২২ মিলিয়ন টাকা।

ঋণ

নতুন শিল্প প্রকল্পে অর্থায়ন, চলতি মূলধন, ব্যবসায় অর্থায়ন ও বৈদেশিক বাণিজ্য অর্থায়নের জন্য ব্যাংক বিভিন্ন ঋণ কার্যক্রমে অংশগ্রহণ অব্যাহত রেখেছে। ফলে ব্যাংকের ঋণ নিতরনের পরিমাণও ২০০২ সালের ১১৮২৬.০৮ মিলিয়ন টাকায় চেয়ে বেড়ে ২০০৩ সালে ১৪৩৯৬.৪৪ মিলিয়ন টাকায় উন্নীত হয়েছে। শাখা প্রতি গড় ঋণ প্রদানের পরিমাণও ২০০২ সালের ১৪৭.৮৩ মিলিয়ন টাকার স্থলে বেড়ে ১৭৯.৯৬ মিলিয়ন টাকায় দাঁড়িয়েছে। ঋণ এবং আমানতের আনুপাতিক হার ছিল ০.৮৩ : ১। আলোচ্য বছরে খাতওয়ারী নীট ঋণের পরিমাণ নিম্নরূপ :

খাত	মিলিয়ন টাকা
১। চলমান ঋণ	৯১৫৩.৭১
২। তলবী ঋণ	১৬০৯.৩৫
৩। মেয়াদী ঋণ (অনুর্ধ্ব ৫ বছর)	১৮৯৬.০৩
৪। মেয়াদী ঋণ (৫ বছরের উর্ধ্ব)	১৫৫৫.৪৭
৫। কর্মচারী ঋণ	১৮১.৮৮
মোট :	১৪৩৯৬.৪৪

বিনিয়োগ

২০০৩ বছর শেষে ব্যাংকের মোট বিনিয়োগের পরিমাণ দাঁড়িয়েছে ৩০২১.৬৭ মিলিয়ন টাকা যা ২০০২ সালে ছিল ৩৯৬১.৬০ মিলিয়ন টাকা।

Deposit

The deposit of the Bank registered an increase of 6.07 per cent in the year under review. At the close of 2003, total deposits stood at Tk. 17413.34 million as against Tk. 16417.29 million in the previous year. The deposit mix comprised Tk. 4420.90 million as demand and Tk. 12992.44 million as time deposit. The ratio between demand and time liability was 25.39 : 74.61. Out of the total deposits, Tk. 15655.56 million was mobilized from the private sector while the balance Tk. 1757.78 million from the public sector. Average deposit per branch stood at Tk. 217.67 million in 2003 as against Tk. 205.22 million in the previous year.

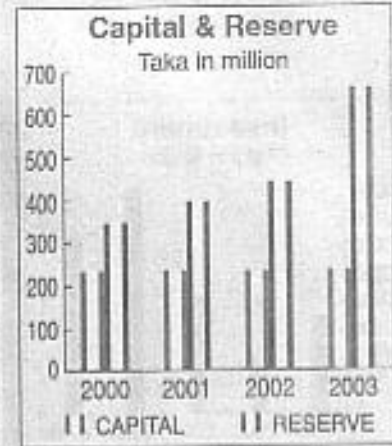
Credit

The Bank continued its participation in different credit programmes for financing new industrial projects, working capital, trade finance, international trade etc. Consequently net credit rose to Tk. 14396.44 million in 2003 from Tk. 11826.08 million of 2002. Average advance per branch increased to Tk. 179.96 million from Tk. 147.83 million of 2002. The credit deposit ratio stood at 0.83 : 1. Sector wise net advances during the year were as follows :-

Sector	Tk. in Million
1. Continuous Loan	9153.71
2. Demand Loan	1609.35
3. Term Loan (upto 5 years)	1896.03
4. Term Loan (over 5 years)	1555.47
5. Staff Loan	181.88
Total	14396.44

Investment

At the close of 2003, total investment of the Bank stood at Tk. 3021.67 million as against Tk. 3961.60 million in 2002.



SECTOR WISE NET ADVANCES



উল্লেখিত বছরে বিভিন্ন প্রতিষ্ঠানের শেয়ারে বিনিয়োগের বিপরীতে ১.৪৮ মিলিয়ন টাকা লভ্যাংশ হিসাবে পাওয়া গিয়েছে।


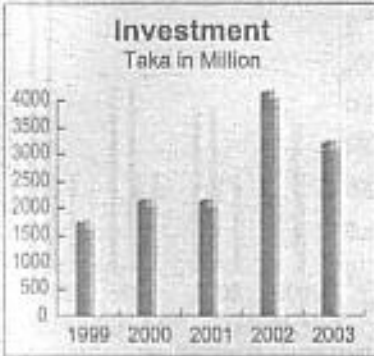
Dividend amounting to Tk. 1.48 million has been received from different companies / institutions against investment in shares during the year under report.

বৈদেশিক বাণিজ্য :

২০০৩ সালে ব্যাংক ১২৭৮১টি আমদানি ঋণপত্র খুলেছে যেখানে আমদানী ব্যবসার পরিমাণ ছিল ১৮৪৮৭.৯০ মিলিয়ন যা ২০০২ সালে ১১২৭৭টি ঋণপত্রের বিপরীতে আমদানী ব্যবসার পরিমাণ ছিল ১৪৯৭৫.৩০ মিলিয়ন টাকা। ২০০৩ সালে

Foreign Trade

During the year 2003, the Bank opened 12,781 letters of credit for import worth Tk. 18487.90 million compared to 11277 letters of credit worth Tk. 14975.30 million in 2002. The volume of export bills



ব্যাংকের আর্থিক সহযোগিতায় প্রতিষ্ঠিত একটি নিটিং ও ডায়িং মিলস

রপ্তানী বিলের পরিমাণ ছিল টাকা ৭৪৯২.১০ মিলিয়ন যা ২০০২ সালে ছিল ৫৬২০.৯০ মিলিয়ন।


handled by the Bank was Tk. 7492.10 million compared to Tk. 5620.90 million in 2002.

মানব সম্পদ

আধুনিক ব্যাংকিং এর চ্যালেঞ্জ গ্রহণের জন্য সৃষ্টিশীল কর্মীবাহিনী গড়ার মূলমন্ত্রে উজ্জীবিত ইউসিবি কর্মচারীদের নব নব প্রযুক্তি ও দক্ষতার মাধ্যমে পেশাগত উন্নয়নের ব্যাপারে সর্বাধিক গুরুত্ব দিয়ে আসছে। যেহেতু প্রয়োজনীয় যোগ্যতা ও পেশাগত দক্ষতা অর্জনের জন্য প্রশিক্ষণের কোন বিকল্প নেই, তাই ব্যাংকের প্রশিক্ষণ কেন্দ্র সারা বছরই ব্যাংকিং এর বিভিন্ন বিষয়ের উপর প্রশিক্ষণ কোর্স পরিচালনা করে। ২০০৩ সালে ব্যাংকের প্রশিক্ষণ কেন্দ্র ৩৬টি প্রশিক্ষণ কোর্স পরিচালনা করে যেখানে ১০৯১ জন কর্মকর্তা প্রশিক্ষণ গ্রহণ করে।

Human Resources


Imbued with the spirit of building an efficient and dedicated work force UCB puts all out emphasis for development of its personnel with latest skill and technologies to meet the requirements of modern banking. Since there is no alternative to training for acquiring the required efficiency and professional excellence, Bank's Training Institute was busy throughout the year to impart training on different aspects of banking, During 2003, 36 in house training courses were arranged in which 1091 officers took part.



ব্যাংকের আর্থিক সহায়তায় গড়ে উঠা একটি ফয়েলস্ শিল্প

এছাড়াও ব্যাংকের কিছু নির্বাহী ও কর্মকর্তা বাংলাদেশ ইনস্টিটিউট অব ব্যাংক ম্যানেজমেন্ট (বিআইবিএম) ও বিভিন্ন ট্রেনিং এজেন্সিতে প্রশিক্ষণ গ্রহণ করেন। কর্মকর্তা ও কর্মচারীদের কর্মদক্ষতা নিয়মিত মূল্যায়ন করা হয় এবং বেশ কিছু কর্মকর্তা ও কর্মচারীদের তাদের কাজের দক্ষতার স্বীকৃতি স্বরূপ পদোন্নতি প্রদান করা হয়েছে। ২০০৩ সালের শেষে ব্যাংকে মোট কর্মকর্তা ও কর্মচারীর সংখ্যা দাঁড়ায় ১৮৭৪ জন, যার মধ্যে ৯১ জন নির্বাহী ১০৯২ জন কর্মকর্তা এবং ৬৯১ জন কর্মচারী।

Moreover, a number of executives and officers were sent to Bangladesh Institute of Bank Management (BIBM) and other training agencies. Employees performances are regularly evaluated and a good number of them have been promoted as a reward and recognition of their good performance. At the end of 2003 total number of employees stood at 1874 comprising 91 executives, 1092 officers and 691 staff.



ব্যাংকের অর্থায়নে গড়ে উঠা একটি পলি প্রপাইলিন (পিপি) ওভেন রুথ লেমিনেটেড ব্যাগ শিল্প



ব্যাংকের আর্থিক সহযোগিতায় গড়ে উঠা একটি উইভিং মিলস

পরিদর্শন

নিরীক্ষা ও পরিদর্শন বিভাগের অভিজ্ঞ কর্মকর্তাবৃন্দ নিয়মিতভাবে সারা বছরই ব্যাংকের শাখা সমূহের নিরীক্ষা কার্য সম্পন্ন করে। ২০০৩ সনে ব্যাংকের ৮০টি শাখাতেই নিরীক্ষা ও পরিদর্শন করা হয়েছে। এ ছাড়াও কিছু শাখায় আকস্মিক পরিদর্শনও করা হয়েছে। বাংলাদেশ ব্যাংকের নিরীক্ষক দল এ সময়ে ব্যাংকের ১১টি শাখায় পরিদর্শন কার্যক্রম পরিচালনা করে। তাছাড়া প্রধান কার্যালয়ের বৈদেশিক মুদ্রা সংক্রান্ত কার্যাদি পরিদর্শন সম্পন্ন করেন।

পরিচালন ফলাফল

আলোচ্য বছরে ব্যাংকের মোট পরিচালন আয় পূর্ববর্তী বছরের ১৭৬৬.৩১ মিলিয়ন টাকা থেকে ২১৯৭.২০ মিলিয়ন টাকায় দাঁড়ায়। মোট পরিচালন ব্যয় ২০০২ সালের ১৩১১.৩৯ মিলিয়ন টাকা থেকে বৃদ্ধি পেয়ে ২০০৩ সালে ১৪৯২.৫০ মিলিয়ন টাকায় দাঁড়ায়। ফলশ্রুতিতে পরিচালন মুনাফার পরিমাণ ২০০২ সালের ৪৫৪.৯২ মিলিয়ন টাকার স্থলে আলোচ্য বছরে ৭০৪.৭০ মিলিয়ন টাকায় দাঁড়ায়। শ্রেণীকৃত ঋণ ও অন্যান্য সম্পদের বিপরীতে সংরক্ষণ বাবদ টাকা ২৮৭.৯৩ মিলিয়ন বাদ দেওয়ার পর করপূর্ববর্তী মুনাফার পরিমাণ ছিল টাকা ৪১৬.৭৭ মিলিয়ন যা নিম্নবর্ণিত ভাবে বন্টনের প্রস্তাব করা হয়েছে :-

Inspection

Experienced officials regularly audit and inspect the activities of the Bank throughout the year. During 2003 audit and inspection were carried out covering all the 80 branches. Besides, a number of surprise inspections were also carried out. Bangladesh Bank Inspection Team also conducted inspection of 11 branches during the year under review. Moreover, they inspected Bank's activities relating to foreign exchange at Head Office.

Operating Result

The Bank earned a total operating income of Tk. 2197.20 million during the year as against Tk. 1766.31 million in the previous year. The total operating expenditure was Tk. 1492.50 million in 2003 as against Tk. 1311.39 million in 2002. Thus operating profit stood at Tk. 704.70 million during the year as against Tk. 454.92 million of 2002. After deducting provision for bad debts and other assets Tk. 287.93 million the pre-tax profit for the year stood at Tk. 416.77 million which is proposed to be appropriated as under :

মিলিয়ন টাকা	Taka in million
জানুয়ারী ২০০৩ সালের মুনাফার জের :	—
যোগ : ২০০৩ সালের সংস্থান ও কর পূর্ব নীট মুনাফা :	৭০৪.৭০
	৭০৪.৭০
বিয়োগ : মন্দ ও কুশ্বণ এবং অন্যান্য সম্পদের জন্য সংস্থান	২৮৭.৯৩
কর পূর্ববর্তী নীট মুনাফা	৪১৬.৭৭
বিয়োগ : আয়কর বাবদ সংস্থান	১৮৭.৫৫
আয়কর ও সংস্থান পরবর্তী নীট মুনাফা	২২৯.২২
বিয়োগ : বিধিবদ্ধ রিজার্ভে সংরক্ষণ :	৮৩.৩৫
	১৪৫.৮৭
বিয়োগ : সাধারণ রিজার্ভে সংরক্ষণ	৭৪.৫২
অবশিষ্ট মুনাফা	৭১.৩৫
	704.70
	704.70
	287.93
	416.77
	187.55
	229.22
	83.35
	145.87
	74.52
	71.35

সভাসমূহ :

আলোচ্য বছরে ব্যাংকের পরিচালনা পর্ষদ ১৭টি সভায় মিলিত হয়। এ ছাড়াও ব্যাংকের কমিটিগুলো ১৮টি সভায় মিলিত হয়।

সুশাসন প্রতিরূপা ও স্বচ্ছতা :

ব্যাংক তার কর্মকাণ্ডে ও সম্পদ ব্যবস্থাপনায় সুশাসনের উপর সর্বদা গুরুত্ব দিয়ে থাকে এবং ব্যাংকের কর্মকাণ্ডের সর্বত্র দায়বদ্ধতা, স্বচ্ছতা, অংশগ্রহণ, সমদর্শিতা ও ন্যায়বিচার নিশ্চিত করে। আধুনিক কর্পোরেট ব্যবস্থাপনায় স্বচ্ছতা হচ্ছে সাফল্যের মূল উপাদান যা ইউসিবিএল যথাযথভাবে পালন করে আসছে। স্থিতিপত্র, লাভক্ষতির হিসাব ইত্যাদি আন্তর্জাতিক হিসাবমান, ব্যাংক কোম্পানী আইন ১৯৯১ এবং বাংলাদেশ ব্যাংক কর্তৃক জারিকৃত প্রজ্ঞাপন সমূহ অনুসারে যথাযথভাবে প্রস্তুত করা হয়। বার্ষিক প্রতিবেদনে প্রকাশিত ব্যাংকের হিসাবসমূহে বিভিন্ন ধরনের খরচের পর্যাপ্ত বিবরণ, আয়ের উৎস সমূহ, সংস্থান সমূহ, মুনাফাযোগ্যতা, প্রবৃদ্ধি, ব্যবসা উন্নয়ন ও সম্প্রসারণ ইত্যাদি শেয়ারহোল্ডারদের ব্যবহারের জন্য যথেষ্ট বিস্তারিত তথ্য প্রদর্শন করে।

যে কোন শেয়ারহোল্ডার বা জনসাধারণ ব্যাংকের সর্বশেষ তথ্য সমূহ ব্যাংকের ওয়েবসাইট www.ucbl.com এর মাধ্যমে পেতে পারেন।

মুখ্য ঝুঁকি ব্যবস্থাপনা

বাংলাদেশ ব্যাংক ব্যাংকিং সেক্টরের আর্থিক অবস্থা শক্তিশালী করণের লক্ষ্যে ব্যাংকিং সেক্টরে মুখ্য ঝুঁকি ব্যবস্থাপনা কার্যক্রম প্রণয়ন করেছে। ব্যাংকিং এ মুখ্য ঝুঁকি ব্যবস্থাপনার ক্ষেত্রে বাংলাদেশ ব্যাংক ৫(পাঁচ)টি ক্ষেত্র চিহ্নিত করেছে। ব্যাংকিং এ ঝুঁকির পাঁচটি ক্ষেত্র হচ্ছে :

Meetings

The Board of Directors held 17 meetings during the year. Besides 18 committee meetings were held during the year under review.

Good Governance and Transparency

The Bank always emphasizes on the Good Governance as to the undertaking of activities, management of resources and ensures accountability, transparency, participation, sustainability, equity and justice within the organization. In the modern corporate management transparency is one of the basic criteria of success and UCBL is maintaining it properly. The Balance Sheet and Profit and Loss Accounts etc. are prepared with accuracy as per International Accounting Standard, Banking Companies Act, 1991 and Circulars of Bangladesh Bank. Our books of accounts published in Annual Report show sufficient details of every type of expenditure, sources of income, provisions, profitability, growth, business development and expansion etc for share holders' consumption.

Any Share holder or general public can get latest information of the Bank from our Web site www.ucbl.com.

Management of Core Risks in Bank

Financial Institution Department, Bangladesh Bank has designed a best practice in Banking Industry of Bangladesh in the area of "Managing Core Risk in Banking" to strengthen the financial health of the Banking sector in Bangladesh. They have identified five areas in "Managing Core Risk in Banking". The five areas of Core Risks in Banking are :

১. সম্পদ ও দায় ব্যবস্থাপনা : স্থিতিপত্র ব্যবস্থাপনার জন্য বিশ্লেষণ, পর্যালোচনা ও কৌশল গ্রন্থনের একটি সুবিন্যস্ত ও পদ্ধতিগত প্রক্রিয়া অর্জনে সম্পদ ও দায় ব্যবস্থাপনা খুবই প্রয়োজনীয়। স্থিতিপত্র ব্যবস্থাপনার বিষয় সমূহ যেমন স্থিতিপত্র গ্যাপ, সুদের হার গ্যাপ, কমদক্ষতাপূর্ণ গ্রুফাইল, স্থানীয় বাজারের জন্য আমানত মূল্য নির্ধারন কৌশল ইত্যাদি সনাক্ত করে তারল্য ঝুঁকি, বাজার ঝুঁকি এবং মূলধন ব্যবস্থাপনা সম্পর্কিত রিপোর্ট প্রাপ্তি, পর্যালোচনা এবং ব্যাংকের জন্য অনিশ্চিত ঘটনার প্রতিকার পরিকল্পনা গ্রন্থন সম্পদ ও দায় ব্যবস্থাপনার অন্তর্ভুক্ত।
২. বৈদেশিক মুদ্রা বিনিময় ঝুঁকি ব্যবস্থাপনা : ২০০৩ সালে মে মাসে বাংলাদেশী টাকার চলতি হিসাবে বিনিময় যোগ্যতা ঘোষণার পর বৈদেশিক মুদ্রা বাজারের পরিবর্তিত পরিবেশের সাথে খাপ খাওয়ানোর জন্য বৈদেশিক মুদ্রা ঝুঁকি ব্যবস্থাপনার অর্থাৎ প্রয়োজনীয়তা দেখা দিয়েছে। বৈদেশিক মুদ্রা ঝুঁকি ব্যবস্থাপনা বৈদেশিক মুদ্রা সংক্রান্ত লেনদেন কর্মকাণ্ডে সংশ্লিষ্ট প্রধান ঝুঁকিপূর্ণ উপাদান তুলে ধরে উল্লেখ করেছে। বৈদেশিক মুদ্রা ব্যবস্থাপনা বাস্তবায়নের পর তা বিনিময় হার উঠানামা, ফরওয়ার্ড বুকিং ছোয়াপ ও বৈদেশিক মুদ্রা আয়, দেশীয় ও আন্তর্জাতিক ঝুঁকি, জাল জালিয়াতির বিরুদ্ধে প্রতিরোধ, ডিলিং রুম কার্যক্রম স্থিতি সমন্বয় করলে আমাদেরকে অধিকতর দক্ষতা অর্জনে সহায়ক হবে।
৩. ঋণ ঝুঁকি ব্যবস্থাপনা : ঋণ ঝুঁকি বিশ্লেষণের উদ্দেশ্য হচ্ছে ব্যাংকিং সেটরকে দিক নির্দেশনা পূর্ণ নীতিমালা প্রদান করা যা ঝুঁকি ব্যবস্থাপনা সংস্কৃতিকে উন্নত করবে, ন্যূনতম ঋণমান প্রতিষ্ঠা করবে এবং ব্যাংকের চলমান উন্নয়নে সহায়তা করবে, ক্ষতিকে কমিয়ে আনবে এবং শেয়ারহোল্ডারদের জন্য একটি গ্রহণযোগ্য পর্যায়ে আয় করবে।
৪. মানি লন্ডারিং প্রতিরোধ : এর উদ্দেশ্য হচ্ছে ব্যাংকিং কার্যক্রমে মানি লন্ডারিং প্রতিরোধ আইন ২০০২ এর বাস্তবায়নের মাধ্যমে বিভিন্ন কার্যক্রম যেমন অভ্যন্তরীণ নিয়ন্ত্রন নীতি ও প্রক্রিয়ার পর্যালোচনা নিরূপন, সন্দেহজনক লেনদেন নিরূপনে সহায়তা এবং কার্যকর নিরীক্ষা পদ্ধতি তৈরী ইত্যাদি গ্রহনের মাধ্যমে মানি লন্ডারিংকে প্রতিরোধ করা। মানি লন্ডারিং এবং জালজালিয়াতি প্রতিরোধ করে ব্যাংককে নতুন নীতিমালার অধীনে নতুন গ্রাহক বিশেষ করে যারা বৈদেশিক মুদ্রা লেনদেনে সম্পৃক্ত তাদের যথার্থতা যাচাই করে গ্রাহক সংক্রান্ত পত্রিপূর্ণ তথ্য KYC কর্মসূচী অনুসরণ করতে হবে।
1. **Asset Liability Management** : is essential to have a structured and systematic process to analyze, review and formulate strategy for managing the Balance Sheet. Asset Liability Management includes receiving and reviewing reports on liquidity risk, Market risk and capital management; identifying balance sheet management issues like Balance Sheet Gap, interest rate gap/profiles leading under-performance; reviewing deposit-pricing strategy for the local market and preparing liquidity contingency plan for the Bank.
2. **Foreign Exchange Risk Management** : is essential to adapt to the changed environment in dealing the Foreign Exchange money market after the Bangladesh Taka was declared convertible in current account in May, 2003. It addresses the major risk elements involved in foreign exchange activities. After implementation this will enable us to be more efficient in handling Exchange Rate fluctuation, forward booking, SWAP and FOREX earning, international and Country risks, Protection against Frauds, Dealing room operation and position Reconciliation.
3. **Credit Risk Management** : The objectives of Credit Risk Management is to provide directional guidelines to the banking sector that will improve the risk management culture, establish minimum standards and assist in the ongoing improvement of the Bank and minimizing losses and earn an acceptable level of return for Shareholders.
4. **Money Laundering Prevention** : is to facilitate the implementation of the Prevention of Money Laundering Act 2002 in the Bank. The objectives are to adapt processes to counter Money Laundering; assess the adequacy of internal controls, policies and procedures in this regard, assist the detection of suspect transactions and to create effective audit trail. In order to arrest fraud forgeries and money laundering, the banks have to follow KYC (Know Your Customer), verifying the genuineness of new customers more particularly those dealing with foreign exchange under the new guidelines.

৫. অভ্যন্তরীণ নিয়ন্ত্রণ ও পরিপালন : অভ্যন্তরীণ নিয়ন্ত্রণ ও পরিপালন এর উদ্দেশ্য হচ্ছে সম্পদ ব্যবহারের মাধ্যমে অধিকতর সাফল্য অর্জনে ব্যাংককে সহায়তা করা। অভ্যন্তরীণ নিয়ন্ত্রণের মাধ্যমে ব্যাংক তার দুর্বলতাগুলো সনাক্ত করে এবং তা উত্তরনের জন্য যথাযথ কর্মসূচী গ্রহণ করে। কার্যকরী অভ্যন্তরীণ নিয়ন্ত্রণ আর্থিক ও ব্যবস্থাপনা তথ্যের দক্ষতা ও কার্যকারিতা, নির্ভরযোগ্যতা, পরিপূর্ণতা ও সমন্বয়যোগ্যতা এবং বিদ্যমান বিধি বিধান এর সাথে পরিপালন নিশ্চিত করে।

ব্যাংকের পাঁচ জন নির্বাহী ব্যাংকিং এ মুখ্য ঝুঁকি পরিচালনা দক্ষতা বৃদ্ধির জন্য বাংলাদেশ ব্যাংক ট্রেনিং একাডেমিতে প্রশিক্ষণ গ্রহণ করে। আলোচ্য বছরে ব্যাংকিং এ মুখ্য ঝুঁকির সকল বিষয় সমূহের খসড়া প্রণয়ন এবং প্রয়োজনীয় নীতিমালা প্রকৃতকরণ চলমান আছে। মুখ্য ঝুঁকি ব্যবস্থাপনা পরিপূর্ণভাবে বাস্তবায়নের পর ব্যাংক তার সম্পদের গুণগতমান, মূল্যায়নযোগ্যতা, প্রবৃদ্ধি ও সম্প্রসারণের ক্ষেত্রে একটা মজবুত ভিত্তির উপর অধিষ্ঠিত হবে। আলোচ্য বছরে ব্যাংকের শাখা ব্যবস্থাপকসহ মোট ১৪২ জন নির্বাহী ও কর্মকর্তা ব্যাংকিং এ মুখ্য ঝুঁকি ব্যবস্থাপনা কোর্সে প্রশিক্ষণ গ্রহণ করেন।

নিরীক্ষক নিয়োগ :

২০০৩ সালে মেসার্স হাওলাদার ইউনুস এন্ড কোং ব্যাংকের হিসাবাবলী নিরীক্ষা কার্যক্রম পরিচালনা করেন। কোম্পানী আইন ১৯৯৪ এর ২১০ ধারা মোতাবেক বর্তমান অডিটরস এই বার্ষিক সাধারণ সভায় অবসর গ্রহণ করবে। মেসার্স হাওলাদার ইউনুস এন্ড কোং ব্যাংকের ২০০৪ সালের হিসাব কার্য পরিচালনা করার জন্য আগ্রহ প্রকাশ করেছেন।

উপসংহার :

আলোচ্য বছরে ব্যাংক সর্বক্ষেত্রে সন্তোষজনক অগ্রগতি অর্জন করেছে। ব্যাংকের সকল কর্মকর্তা ও সংশ্লিষ্ট বাজিবর্গের প্রচেষ্টা ও আন্তরিক সহযোগিতা ব্যাংকের সার্বিক প্রবৃদ্ধিতে ব্যাপক অবদান রেখেছে। সর্বোপরি ব্যাংকের মজবুত তারল্যের ভিত্তি, বিচক্ষণ তহবিল ব্যবস্থাপনা, পরিচালনা পর্যদের সম্মানিত সদস্যগণ কর্তৃক ব্যবস্থাপনা কর্তৃপক্ষকে অবিরাম দিক নির্দেশনা ও উৎসাহ প্রদান ব্যাংকের সার্বিক উন্নয়নে অবদান রেখেছে। পরিচালকমন্ডলী সম্মানিত গ্রাহক, শেয়ারহোল্ডার, ব্যবসা সহযোগী এবং দেশে ও বিদেশে অসংখ্য শুভানুধ্যায়ীদের ব্যাংকের প্রতি

5. Internal Control and Compliance :

Primary objectives of Internal Control and Compliance in a Bank is to help the Bank performing better through the use of its resources. Through internal control Banks identifies its weaknesses and take appropriate actions to overcome the same. Effective Internal Control ensures efficiency and effectiveness, reliability, completeness and timeliness of financial and management information and compliance with the existing Laws and Regulations.

Five executives were trained in Bangladesh Bank Training Academy to enhance and upgrade the knowledge of handling of Core Risks in Banking. Drafting and preparation of necessary guidelines in all aspects of Core Risks in Banking were in progress during the year under report. After full implementation of Core Risk Management, the Bank will be in a stronger footing in respect of its quality of assets, profitability, growth and expansion. During the year 142 Executives and Officers including the Branch Managers were trained up in Core Risks in Banking in the Training Institute.

Appointment of Auditors

M/S Howlader Yunus & Co, Chartered Accountants, audited the books of accounts of the Bank for the year 2003. In terms of section 210 of the Companies Act, 1994 the current auditors retire from office in the Annual General Meeting. However they have indicated their willingness to act as auditors of the Bank for the year 2004.

Conclusion

The Bank in the year under report made satisfactory improvement in every sector. The dedicated efforts of the employees of the Bank and sincere cooperation of all concerned contributed at large to the overall growth of the Bank. Above all, strong liquidity base, prudent fund & credit management, continued guidance and inspiration to the Management by the honorable members of the Board immensely contributed to the overall development. The Board of Directors takes the privilege to thank all the valued clients, shareholders, business associates and numerous well wishers at home and

অবিরাম সমর্থন, পৃষ্ঠপোষকতা, উৎসাহ প্রদান ও আস্থা রাখার জন্য ধন্যবাদ জ্ঞাপন করছেন। পরিচালনা পর্ষদ অর্থ মন্ত্রণালয়, বাংলাদেশ ব্যাংক, সিকিউরিটিজ ও এক্সচেঞ্জ কমিশন এবং অন্যান্য নিয়ন্ত্রনকারী কর্তৃপক্ষসমূহ থেকে পাওয়া সমর্থন, সহযোগিতা ও উপদেশের জন্য কৃতজ্ঞতা জ্ঞাপন করছেন।

পরিচালনা পর্ষদ ধন্যবাদ জ্ঞাপন করছেন ব্যাংকের সকল নির্বাহী, কর্মকর্তা ও কর্মচারীদেরকে যাদের পেশাগত মান গ্রাহকদের বিশেষায়িত সেবা প্রদানে আন্তরিকতা ও নিরলস পরিশ্রম ব্যাংকের সার্বিক লক্ষ্য ও উদ্দেশ্যকে বাস্তবায়িত করেছে।

ইউসিবি আগত দিনগুলোতে ভাল করার আশা করছে এবং এ আশাবাদ ব্যক্ত করে ব্যাংকের ২০০৩ সালের হিসাবাবলী সম্মানিত শেয়ারহোল্ডারদের অনুমোদনের জন্য পেশ করছে।

abroad for their continued support, patronage, encouragement and trust they reposed upon the Bank. The Board of Directors expresses its gratitude to the Ministry of Finance, Bangladesh Bank, Securities & Exchange Commission and other regulatory bodies for their support, cooperation and guidance.

The Board of Directors also thanks executives, officers and other staff of the bank for their sincerity and diligence backed by high professional standard and personalized services rendered to the valued customers in materializing the corporate mission of the Bank.


UCB aspires to do better in the days ahead and with this expectation we place before the esteemed shareholders the accounts of the Bank for the year 2003 for approval.

পরিচালনা পর্ষদের পক্ষে

On behalf of the Board of Director



(এম. এ. সবুর)
চেয়ারম্যান



(M. A. Sabur)
Chairman

Fig. in Million

	1999	2000	2001	2002	2003
1 অনুমোদিত মূলধন Authorised Capital	1,000.00	1,000.00	1,000.00	1,000.00	1,000.00
2 পরিশোধিত মূলধন Paid-up Capital	230.16	230.16	230.16	230.16	230.16
3 সংরক্ষিত তহবিল Reserve Fund	334.78	348.78	393.50	440.42	657.95
4 আমানত Deposits	10,059.85	12,387.47	14,245.87	16,417.29	17,413.34
5 অগ্রিম Advances	8,557.91	9,443.87	10,941.98	11,826.08	14,396.44
6 বিনিয়োগ Investments	1,555.14	2,162.92	1,961.58	3,961.60	3,021.67
7 মোট আয় Gross Income	1,098.76	1,401.87	1,727.06	1,766.31	2,197.20
8 মোট ব্যয় Gross Expenditure	987.74	1,095.68	1,223.77	1,311.39	1,492.50
9 নীট লাভ (ট্যাক্স পূর্ববর্তী) Net Profit (Pre-tax)	111.02	22.89	175.03	154.92	416.77
10 আমদানী ব্যবসা Import Business	14,150.90	12,534.40	13,132.90	14,975.30	18,487.90
11 রপ্তানী ব্যবসা Export Business	5,616.50	7,178.90	5,309.30	5,620.90	7,492.10
12 বৈদেশিক প্রতিনিধি Foreign Correspondents	110	156	193	256	295
13 কর্মচারী সংখ্যা Number of Employees	1,878	1,842	1,812	1,819	1,874
14 শাখা সংখ্যা Number of Branches	79	79	79	80	80
15 শেয়ারহোল্ডারদের সংখ্যা Number of Shareholders	3,086	3,200	3,539	3,943	3,907

ইউনাইটেড কমার্শিয়াল ব্যাংক লিমিটেড এর ৩১শে ডিসেম্বর ২০০৩ সময়ের স্থিতিপত্র এবং সংশ্লিষ্ট লাভ-ক্ষতির হিসাব, নগদ অর্থ প্রবাহ বিবরণী ইকুইটি পরিবর্তন সংক্রান্ত বিবরণী, ভারল্যা সংক্রান্ত বিবরণী এবং আর্থিক বিবরণীর সমুদয় টীকা আমরা নিরীক্ষা করেছি। এই আর্থিক বিবরণীগুলি তৈরীর দায়িত্ব ব্যাংক কর্তৃপক্ষের। নিরীক্ষা কার্যের মাধ্যমে এই আর্থিক বিবরণীগুলির উপর মতামত প্রদান করাই আমাদের দায়িত্ব।

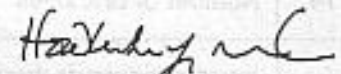
বাংলাদেশে গৃহীত নিরীক্ষা মান (Bangladesh Standard of Auditing (BSA) অনুসারে আমরা নিরীক্ষা কার্য সম্পন্ন করেছি। উক্ত মান সমূহের প্রত্যাশা এই যে, আমরা উক্ত আর্থিক বিবরণীগুলি তথ্যগত তুল-ভ্রান্তি মুক্ত এই মর্মে নিশ্চয়তা পাবার প্রয়াসে আমরা নিরীক্ষা কার্য পরিচালনা করি। আর্থিক লেনদেনের সমর্থনে প্রমাণপত্র এবং আর্থিক বিবরণীতে প্রকাশিত তথ্য সমূহকে পরীক্ষামূলক ভাবে যাচাই করা অডিট কার্যের অন্তর্ভুক্ত। ব্যবহৃত হিসাব নীতিমালা, ব্যাংক প্রণীত গুরুত্বপূর্ণ হিসাবের খসড়া এবং উপস্থাপিত সাবিক আর্থিক বিবরণী মূল্যায়ন করাও অডিট কার্যের অন্তর্ভুক্ত। আমরা বিশ্বাস করি যে আমাদের নিরীক্ষা কার্য আমাদের মতামতের যৌক্তিক ভিত্তি প্রদান করে।

আমাদের মতে বাংলাদেশ হিসাব মান অনুসারে আর্থিক বিবরণী সমূহ তৈরী হয়েছে যা ২০০৩ইং তারিখে সমাপ্ত বছরে ব্যাংকের কার্যাবলীর সত্য ও সঠিক চিত্র প্রদর্শন করে এবং কার্যক্রমের ফলাফল ও অর্থ প্রবাহ বিবরণী ব্যাংকিং কোম্পানী আইন ১৯৯১, বাংলাদেশ ব্যাংক কর্তৃক জারীকৃত বিধিবিধান এবং কোম্পানী আইন ১৯৯৪। সিকিউরিটিজ এন্ড এক্সচেঞ্জ রুলস ১৯৮৭ এবং অন্যান্য প্রয়োগিক বিধিবিধান এর সাথে সামঞ্জস্যপূর্ণ।

আমরা আরও জানাচ্ছি যে,

- (ক) আমাদের জ্ঞান ও বিশ্বাস মতে নিরীক্ষকের জ্ঞান প্রয়োজনীয় তথ্য ও ব্যাখ্যা পেয়েছি এবং তা যথাযথভাবে পরীক্ষা করে দেখেছি।
- (খ) আমাদের মতে আইন অনুযায়ী হিসাবের বহিঃসমূহ ব্যাংক কর্তৃক সংরক্ষণ করা হয়েছে এবং যে সকল শাখাসমূহ আমরা পরিদর্শন করিনি তাদের থেকে প্রাপ্ত রিটার্ন সমূহ আমাদের নিরীক্ষার জ্ঞান পর্যাপ্ত ও সঠিক বলে প্রতীয়মান হয়েছে।
- (গ) এই রিপোর্ট প্রনয়নে ব্যবহৃত ব্যাংকের স্থিতিপত্র, লাভ-ক্ষতির হিসাব এবং নগদ অর্থ প্রবাহ বিবরণী হিসাবের বহিঃ ও রিটার্ন সমূহের সাথে সংগতিপূর্ণ।
- (ঘ) যাবতীয় খরচাদি ব্যাংকের ব্যবসার জন্য করা হয়েছে।
- (ঙ) ৩১শে ডিসেম্বর ২০০৩ সমাপ্ত বছরে ব্যাংকের আর্থিক অবস্থা এবং মুনাফার চিত্র আর্থিক বিবরণীতে যথাযথভাবে প্রতিফলিত হয়েছে এবং উক্ত আর্থিক বিবরণী সর্বজনস্বীকৃত হিসাব নীতি অনুসারে প্রণীত হয়েছে।
- (চ) উক্ত আর্থিক বিবরণী প্রচলিত আইনের সাথে সংগতি রেখে এবং বাংলাদেশ ব্যাংক কর্তৃক জারীকৃত হিসাবের বিধি-বিধান অনুযায়ী তৈরী করা হয়েছে।
- (ছ) বাংলাদেশ ব্যাংক কর্তৃক জারীকৃত বিআরপিডি সার্কুলার নং ১৬ তাং ডিসেম্বর ০৬, ১৯৯৮ অনুসারে ঋণ ও অগ্রিমের শ্রেণীকরণ করা হয়েছে এবং শ্রেণীকৃত ঋণের বিপরীতে পর্যাপ্ত সংরক্ষণ রাখা হয়েছে।
- (জ) উক্ত আর্থিক বিবরণী বাংলাদেশের পেশাদার হিসাব রক্ষন সংস্থার সাথে আলোচনাক্রমে বাংলাদেশ ব্যাংক কর্তৃক জারীকৃত হিসাবের বিধি-বিধানের নির্ধারিত মান অনুযায়ী তৈরী করা হয়েছে।
- (ঝ) শাখাসমূহ থেকে প্রাপ্ত রেকর্ড ও বিবরণী যথাযথভাবে সংরক্ষণ করা হয়েছে এবং আর্থিক বিবরণী তৈরীতে সন্নিবেশিত করা হয়েছে।
- (ঞ) প্রয়োজনীয় তথ্য ও ব্যাখ্যাসমূহ আমরা পেয়েছি এবং তা সন্তোষজনক বলে প্রতীয়মান হয়েছে।

তারিখ, ঢাকা, বাংলাদেশ
জুন ২০, ২০০৪


হাওলাদার ইউনুছ এন্ড কোং
চার্টার্ড একাউন্ট্যান্টস

We have audited the accompanying Balance Sheet of United Commercial Bank Limited as on December 31, 2003 and the related Profit and Loss Account, Cash Flow Statement, Statement of changes in Equity, Liquidity statement and Notes to the Financial Statement for the year ended. The preparation of these financial statements is the responsibility of the bank management. Our responsibility is to express an opinion on these financial statements based on our audit.

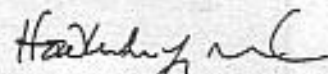
We conducted our audit in accordance with Bangladesh Standard on Auditing (BSA). Those Standards require that we plan and perform the audit to obtain reasonable assurance about whether the financial statements are free of material misstatement. An audit includes examining, on a test basis, evidence supporting the amounts and disclosures in the financial statements. An audit also includes assessing the accounting principles used and significant estimates made by management as well as evaluating the overall financial statement presentation. We believe that our audit provides a reasonable basis for our opinion.

In our opinion, the financial statements prepared in accordance with Bangladesh Accounting Standard (BAS), give a true and fair view of the state of the bank's affairs as of December 31, 2003 and of the results of its operations and its cash flows for the year then ended and comply with the Bank Companies Act, 1991, the rules and regulations issued by the Bangladesh Bank, the Companies Act, 1994, the Securities and Exchange Rules 1987 and other applicable laws and regulations.

We also report that;

- (i) we have obtained all the information and explanations which to the best of our knowledge and belief were necessary for the purpose of our audit and made due verification thereof;
- (ii) in our opinion, proper books of account as required by law have been kept by the bank so far as it appeared from our examination of those books and (where applicable) proper returns adequate for the purpose of our audit have been received from branches not visited by us;
- (iii) the bank balance sheet and profit and loss account dealt with by the report are in agreement with the books of account and returns;
- (iv) the expenditure incurred was for the purpose of the business of the company;
- (v) the financial position of the bank as at december 31, 2003 and the profit for the year then ended have been properly reflected in the financial statements and prepared in accordance with the Generally Accepted Accounting Principles;
- (vi) the financial statements have been drawn up in conformity with the Bank Companies Act, 1991 and in accordance with the accounting rules and regulations issued by the Bangladesh Bank;
- (vii) classification of advances made by the bank as of December 31, 2003 as per Bangladesh Bank circular BRPD # 16 dated: December 06, 1998; such provision has been found to be adequate;
- (viii) the financial statements conform to the prescribed standards set in the accounting regulations issued by the Bangladesh Bank after consultation with the professional accounting bodies of Bangladesh;
- (ix) the records and statements submitted by the branches have been properly maintained and consolidated in the financial statements; and
- (x) the information and explanations required by us have been received and found satisfactory;

Dated, Dhaka, Bangladesh
June 20, 2004


HOWLADER, YUNUS & CO.
Chartered Accountants


২০০৩ সালের ৩১শে ডিসেম্বর তারিখের স্থিতিপত্র

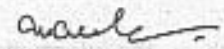
সম্পত্তি ও সম্পদ PROPERTY & ASSETS	NOTES	31-12-2003 TAKA	31-12-2002 TAKA
নগদ অর্থ CASH :	03	1,668,051,148	1,524,548,772
নগদ তহবিল (বৈদেশিক মুদ্রাসহ) Cash in hand (including foreign currencies)		483,929,206	551,512,340
বাংলাদেশ ব্যাংক ও সোনালী ব্যাংকে গচ্ছিত অর্থ (বৈদেশিক মুদ্রাসহ) Balance with Bangladesh Bank & Sonali Bank (including foreign currencies)		1,184,121,942	973,036,432
অন্যান্য ব্যাংক ও আর্থিক প্রতিষ্ঠানের সাথে স্থিতি BALANCE WITH OTHER BANKS AND FINANCIAL INSTITUTIONS :	04	479,634,768	1,618,999,260
বাংলাদেশের ভিতরে In Bangladesh		479,634,768	1,499,408,081
বাংলাদেশের বাহিরে Outside Bangladesh		-	119,591,179
তলবী ও স্বল্প নোটিশে পরিশোধযোগ্য টাকা MONEY AT CALL AND SHORT NOTICE :	05	2,265,000,000	710,000,000
বিনিয়োগ INVESTMENTS :	06	3,021,669,900	3,961,596,750
সরকারী Government		2,913,337,500	3,920,348,100
অন্যান্য Others		108,332,400	41,248,650
ঋণ ও অগ্রিম LOANS & ADVANCES :	07	14,396,440,375	11,826,081,553
ঋণ, নগদ ঋণ, ওভারড্রাফট ইত্যাদি Loans, Cash Credit & Over Draft etc.		13,119,924,379	11,051,317,475
বাটাকৃত ও ক্রীত বিল Bills Discounted and Purchased		1,276,515,996	774,764,078
ভবন ও স্থায়ী সম্পদ PREMISES AND FIXED ASSETS :	08	275,956,759	264,332,203
অন্যান্য সম্পদ OTHER ASSETS :	09	690,134,271	747,275,112
NON-BANKING ASSETS :		-	-
মোট সম্পদ TOTAL ASSETS		22,796,867,221	20,652,833,650

সংলগ্ন নোটসমূহ (০৩-০৯) পাতা নম্বর ৩৮-৫২ আর্থিক বিবরণীর অবিচ্ছেদ্য অংশ হিসাবে গণ্য
The accompanying notes(03-09) Page # 38-52 form an integral part of this financial statement.

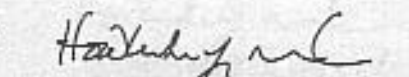

Director


Director


Director


Managing Director

অত্র তারিখের পৃথক প্রতিবেদন অনুযায়ী স্বাক্ষরিত
Signed as per our Annexed report of same date



HOWLADER, YUNUS & CO.
Chartered Accountants

Date : June 20, 2004

Balance Sheet as at 31st December 2003


দায় ও মূলধন LIABILITIES AND CAPITAL	NOTES	31-12-2003 TAKA	31-12-2002 TAKA
দায় LIABILITIES :			
অন্যান্য ব্যাংক, আর্থিক প্রতিষ্ঠান এবং এজেন্ট থেকে কর্জ BORROWING FROM OTHER BANKS, FINANCIAL INSTITUTIONS AND AGENTS ETC.	10	71,498,911	25,750,270
আমানত ও অন্যান্য হিসাব DEPOSITS AND OTHER ACCOUNTS :	11	17,413,337,892	16,417,290,128
চলতি হিসাব ও অন্যান্য হিসাব Current Accounts & Other Accounts		6,200,855,874	6,785,309,961
পরিশোধযোগ্য বিল Bills Payable		466,587,070	415,686,590
সঞ্চয়ী আমানত Savings Bank Deposits		5,571,782,465	5,157,293,998
বেয়াবার সার্টিফিকেট অব ডিপোজিট Bearer Certificates of Deposit		10,444,343	43,581,660
স্থায়ী আমানত Fixed Deposits		5,163,668,140	4,015,417,919
অন্যান্য দায় OTHER LIABILITIES :	12	4,237,516,986	3,424,137,990
মোট দায় TOTAL LIABILITIES :		21,722,353,789	19,867,178,388
মূলধন / শেয়ারহোল্ডারদের ইকুইটি CAPITAL / SHAREHOLDERS' EQUITY			
পরিশোধিত মূলধন Paid-up Capital	13	230,157,608	230,157,608
নির্দিষ্ট সঞ্চিতি Statutory Reserve	14	391,194,858	307,841,455
সাধারণ সঞ্চিতি General Reserve	15	266,753,302	132,577,394
অবিতরণকৃত লভ্যাংশ Retained Earnings	16	186,427,664	115,078,805
শেয়ারহোল্ডারদের মোট ইকুইটি TOTAL SHAREHOLDERS' EQUITY :		1,074,533,432	785,655,262
মোট দায় ও শেয়ারহোল্ডারদের ইকুইটি TOTAL LIABILITIES & SHAREHOLDERS EQUITY :		22,796,887,221	20,652,833,650

সংলগ্ন নোটসমূহ (১০-১৬) পাতা নম্বর ৫২-৫৮ আর্থিক বিবরণীর অবিচ্ছেদ্য অংশ হিসাবে গণ্য
The accompanying notes (10-16) Page # 52-58 form an integral part of this financial statement.

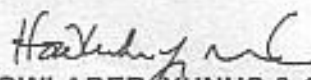

Director


Director


Director


Managing Director

অত্র তারিখের পৃথক প্রতিবেদন অনুযায়ী স্বাক্ষরিত
Signed as per our Annexed report of same date


HOWLADER YUNUS & CO.
Chartered Accountants

Date : June 20, 2004

২০০৩ সালের ৩১শে ডিসেম্বর সমাপ্ত বছরের লাভ ও ক্ষতির হিসাব

বিবরণ PARTICULARS	NOTES	31-12-2003 TAKA	31-12-2002 TAKA
সুদ আয় Interest Income	18	1,487,707,337	1,215,203,854
আমানত ও কর্জ ইত্যাদির উপর পরিশোধিত সুদ Interest paid on Deposits & Borrowings	19	(853,809,953)	(738,669,189)
নেট সুদ আয় Net Interest Income		633,897,384	476,534,665
বিনিয়োগ হইতে আয় Income from Investment	20	225,309,728	181,921,557
কমিশন, বিনিময় ও দালালী Commission, Exchange & Brokerage	21	376,968,609	286,419,747
অন্যান্য পরিচালন আয় Other Operating Income	22	107,211,309	82,766,723
মোট পরিচালন আয় (এ) TOTAL OPERATING INCOME (A)		1,343,387,030	1,027,642,692
পরিচালন খরচ OPERATING EXPENSES			
বেতন ও ভাতাদি Salary & Allowances	23	416,235,466	367,286,565
প্রধান নির্বাহীর বেতন ও ফি Chief Executive's salary & fees	24	2,479,481	1,550,000
ভাড়া, কর, বীমা, বিদ্যুৎ ইত্যাদি Rent, Taxes, Insurance, Lighting etc.	25	66,941,975	62,881,265
আইন খরচ Legal Expenses	26	8,069,882	3,768,751
ডাক টিকেট, ষ্টাম্প, টেলিযোগাযোগ ইত্যাদি Postage, Stamp, Telecommunication etc.	27	24,127,252	28,611,384
মনিহারী, মুদ্রণ বিজ্ঞাপন ইত্যাদি Stationery, Printing Advertisement etc.	28	14,312,858	10,908,300
পরিচালকদের ফি ও অন্যান্য খরচ Directors' Fee & Other Expenses	29	6,170,455	6,707,605
নিরীক্ষকের ফি Audit Fee		140,000	125,000
স্থায়ী সম্পদের অবচয় ও মেরামত খরচ Depreciation and repair of fixed Assets	30	47,006,050	42,372,131
অন্যান্য খরচ Other Expenses	31	55,207,787	48,513,817
মোট পরিচালন খরচ (বি) TOTAL OPERATING EXPENSES (B)		638,691,206	572,724,818

Profit and Loss Account for the year ended 31st December 2003

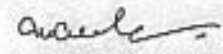
বিবরণ PARTICULARS	NOTES	31-12-2003 TAKA	31-12-2002 TAKA
সংস্থান পূর্ব মুনাফা/ক্ষতি (সি) = (এ-বি) Profit / (Loss) Before Provision (C) = (A - B)		704,695,824	454,917,874
ঋণ ও অগ্রীমের বিপরীতে সংস্থান Provision for Loans & Advances	32	283,956,807	294,291,000
বিনিয়োগের মূল্য হ্রাসজনিত সম্পত্তির বিপরীতে সংস্থান Provision for diminution in value of investments		—	1,695,000
অন্যান্য সংস্থান Other Provision	33	3,972,000	4,014,000
মোট সংস্থান (ডি) Total Provision (D)		287,928,807	300,000,000
করপূর্ব মোট মুনাফা/ক্ষতি (সি-ডি) Total Profit / (Loss) before Income Tax (C-D)		416,767,017	154,917,874
করের জন্য সংস্থান Provision for Income Tax	34	187,545,157	61,967,150
কর পরবর্তী নীট মুনাফা/ক্ষতি Net Profit / (Loss) after Income Tax :		229,221,860	92,950,724
বন্টন Appropriations :			
বিধিগত সঞ্চিতি Statutory Reserve (Under section-24 of Bank Companies Act, 1991)		83,353,403	30,983,575
সাধারণ সঞ্চিতি General Reserve		74,519,598	15,935,628
অবশিষ্ট মুনাফা Retained Earning		71,348,859	46,031,521
সাধারণ শেয়ার প্রতি আয় (ইপিএস) Earning per Share (EPS) :	35	99.59	40.39

সংলগ্ন নোটসমূহ (১৮-৩৫) পাতা নম্বর ৫৯-৬৮ আর্থিক বিবরণীর অবিচ্ছেদ্য অংশ হিসাবে গণ্য।
The accompanying notes(18-35) Page # 59-68 form an integral part of this financial statement.

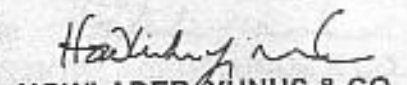

Director


Director


Director


Managing Director

অত্র তারিখের পৃথক প্রতিবেদন অনুযায়ী স্বাক্ষরিত
Signed as per our Annexed report of same date



HOWLADER, YUNUS & CO.
Chartered Accountants

Date : June 20, 2004


৩১শে ডিসেম্বর ২০০৩ তারিখের সমাপ্ত বছরে স্থিতিপত্র বহির্ভূত দফাসমূহ
OFF BALANCE SHEET ITEMS AS AT 31ST DECEMBER 2003


	NOTES	31-12-2003 TAKA	31-12-2002 TAKA
ঘটনা সাপেক্ষ দায়সমূহ CONTINGENT LIABILITIES :	17	6,563,772,166	5,001,884,177
পরিপূহিত ও পৃষ্ঠায়িত দায়সমূহ Acceptances and Endorsements		-	-
লেটার অব গ্যারান্টি Letter of Guarantees		628,277,992	526,769,980
লেটার অব ক্রেডিট Letter of Credit		3,569,582,790	3,104,362,567
সংগ্রহের জন্য পূহিত বিল Bills for Collection		39,188,990	55,334,154
অন্যান্য ঘটনাসাপেক্ষ দায় Other Contingent Liabilities		2,326,722,394	1,315,417,476
অন্যান্য প্রতিশ্রুতি OTHER COMMITMENTS		-	-
ডকুমেন্টারী ক্রেডিট এবং স্বল্প মেয়াদী বাবসা সম্পর্কিত লেনদেন Documentary credit and short term trade-related transactions		-	-
ক্রীত অগ্রিম সম্পদ এবং স্থাপিত অগ্রিম আমদানত Forward assets purchased and forward deposits placed		-	-
অনাক্রীত নোট ইস্যু এবং ঘূর্ণায়মান আভার রাইটিং সুবিধাসমূহ Undrawn note issuance and revolving underwriting facilities		-	-
অনাক্রীত আনুষ্ঠানিক চলতি সুবিধাসি, ঋণ সুবিধা এবং অন্যান্য প্রতিশ্রুতিসমূহ Undrawn formal standby facilities, credit lines and other commitments		-	-
মোট স্থিতিপত্র বহির্ভূত দফাসমূহ TOTAL OFF-BALANCE SHEET ITEMS		6,563,772,166	5,001,884,177

সংলগ্ন নোট ১৭ পাতা নম্বর ৫৮ আর্থিক বিবরণীর অবিচ্ছেদ্য অংশ হিসাবে গণ্য
The accompanying note 17 Page # 58 form an integral part of this financial statement.


Director

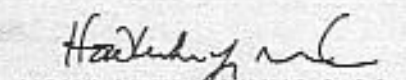

Director


Director


Managing Director

অত্র তারিখের পৃথক প্রতিবেদন অনুযায়ী স্বাক্ষরিত
Signed as per our Annexed report of same date

Date : June 20, 2004


HOWLADER YUNUS & CO.
Chartered Accountants

Statement of Changes in Equity
for the year ended 31st December 2003

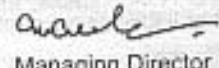
বিবরণী Particulars	পরিশোধিত মূলধন Paid up Capital	শেয়ার প্রিমিয়াম একাউন্ট Share Premium Account	বিধিবদ্ধ সঞ্চিতি Statutory Reserve	সাধারণ সঞ্চিতি General Reserve	লাভ/ক্ষতি হিসাব Profit & Loss Account	মোট Total
জানুয়ারী ০১, ২০০৩ তারিখের স্থিতি Balance as at 01 January 2003	230,157,608	-	307,841,455	132,577,394	115,078,805	785,655,262
হিসাব নীতির পরিবর্তন Changes in accounting policy	-	-	-	-	-	-
রিস্টেটেড ব্যালেন্স Restated balance	230,157,608	-	307,841,455	132,577,394	115,078,805	785,655,262
সম্পদ পুনর্মূল্যায়ন জনিত হ্রাস/বৃদ্ধি Surplus/deficit on account of revaluation of properties	-	-	-	-	-	-
বিনিয়োগ পুনর্মূল্যায়ন জনিত হ্রাস/বৃদ্ধি Surplus/deficit on account of revaluation of investment	-	-	-	-	-	-
মুদ্রাসহায় পরিবর্তনজনিত ব্যবধান Currency transaction differences	-	-	-	-	-	-
অত্র বিবরণীতে বিবৃত হয় নাই ওরপ গারি এবং ক্ষতি Net gains and losses not recognized in the income statement	-	-	-	-	-	-
অবশিষ্ট উত্তর Retained surplus	-	-	83,353,403	134,175,908	71,348,859	288,878,170
পরিশোধিত লভ্যাংশ Dividend paid during the year	-	-	-	-	-	-
শেয়ার মূলধন ইস্যু Issuance of Share Capital	-	-	-	-	-	-
৩১শে ডিসেম্বর ২০০৩ তারিখের স্থিতি Balance as at 31st December 2003	230,157,608	-	391,194,858	266,753,302	186,427,664	1,074,533,432

সংলগ্ন নোটসমূহ আর্থিক বিবরণীর অবিচ্ছেদ্য অংশ হিসাবে গণ্য
The accompanying notes form an integral part of this financial statement.

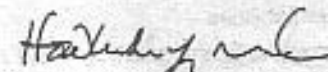

Director


Director


Director


Managing Director

অত্র তারিখের পৃথক প্রতিবেদন অনুযায়ী স্বাক্ষরিত
Signed as per our Annexed report of same date


HOWLADER, YUNUS & CO.
Chartered Accountants

Date : June 20, 2004

বিবরণ PARTICULARS	NOTES	31-12-2003 TAKA	31-12-2002 TAKA
পরিচালন কার্যক্রম হইতে নগদ অর্থ প্রবাহ Cash flow from operating activities			
সুদ প্রাপ্তি Interest Receipts		1,487,707,337	1,215,203,854
সুদ প্রদান Interest payments		(853,809,953)	(738,669,189)
স্বত্বাংশ প্রাপ্তি Dividend receipts		1,484,400	2,106,954
ফি ও কমিশন প্রাপ্তি Fee and commission receipts		218,977,802	180,798,577
পূর্বে অবলোপিত ঋণ আদায় বাবদ প্রাপ্তি Recoveries on loans previously written off		2,433,930	-
কর্মচারীদের পরিশোধিত নগদ Payments to employees		(418,714,947)	(368,746,565)
সবরাহকারীদের পরিশোধিত নগদ Payments to suppliers		(105,382,085)	(102,400,948)
আয়কর পরিশোধ (অগ্রিম) Income taxes paid (Advance)		(110,611,333)	(61,037,822)
অন্যান্য পরিচালন কার্যক্রমে প্রাপ্তি Receipts from other operating activities	36	261,348,276	186,360,042
অন্যান্য পরিচালন কার্যক্রমে পরিশোধ Payments for other operating activities	37	(78,639,586)	(69,720,211)
পরিচালন সম্পদ ও দায়ের পরিবর্তন-পূর্ব নগদ প্রবাহ Cash Flow before changes in operating assets & liabilities		404,793,841	243,894,692
পরিচালন সম্পদ ও দায়ের পরিবর্তন Changes in operating Assets & Liabilities		-	-
কির্দিবন্ধ জমা Statutory deposits		1,007,010,600	(2,145,018,700)
ট্রেডিং সিকিউরিটিজ ক্রয়/বিক্রয় Purchase / Sale of trading securities		(67,083,750)	145,000,000
অন্যান্য ব্যাংক সমূহকে প্রদত্ত ঋণ ও অগ্রিম Loans and advances to other banks		-	-
গ্রাহকদের প্রদত্ত ঋণ ও অগ্রিম Loans and advances to customers		(2,848,977,390)	(987,006,336)
অন্যান্য সম্পদ Other assets	38	(21,794,829)	(87,920,460)
অন্যান্য ব্যাংক সমূহ হতে প্রাপ্ত আমানত Deposits from other banks		-	-
গ্রাহকদের হিসাব হতে প্রাপ্ত আমানত Deposits from customers		996,047,764	2,171,419,434)
গ্রাহকদের হিসাবে প্রদত্ত অন্যান্য দায় Other liabilities account of customers		-	-
ট্রেডিং দায় Trading liabilities		-	-
অন্যান্য দায় Other liabilities	39	864,792,985	(213,813,710)
পরিচালন কার্যক্রম হতে নীট নগদ অর্থ (এ) Net cash flow from operating activities (A)		334,789,221	(873,445,080)

Cash Flow Statement as at 31st December, 2003


বিবরণ PARTICULARS	NOTES	31-12-2003 TAKA	31-12-2002 TAKA
বিনিয়োগ কার্যক্রম থেকে নগদ অর্থ প্রবাহ CASH FLOW FROM INVESTING ACTIVITIES			
সিকিউরিটিজ বিক্রয় বাবদ প্রাপ্ত নগদ Proceeds from sale of securities		223,825,327	179,814,603
সিকিউরিটিজ ক্রয় বাবদ পরিশোধিত নগদ Purchase of securities		-	-
সম্পদ স্থাপনা ও যন্ত্রপাতি ক্রয়/বিক্রয় Purchase / Sale of property, plant & equipment		(45,225,305)	(94,997,097)
সম্পদ স্থাপনা ও সম্পত্তি বিক্রয় Sale of property, plant & equipment		-	-
সাবসিডিয়ারী ক্রয়/বিক্রয় Purchase / sale of subsidiary		-	-
পরিচালন কার্যক্রমে ব্যবহৃত নীট নগদ অর্থ (বি) Net cash used in investing activities (B)		178,600,022	84,817,506
অর্থায়ন কার্যক্রম থেকে নগদ অর্থ প্রবাহ CASH FLOW FROM FINANCING ACTIVITIES			
কর্জ ও ডেট সিকিউরিটিজ থেকে প্রাপ্ত অর্থ Receipt from borrowing and issuance of debt securities		51,355,577	-
কর্জ পরিশোধ ও ডেট সিকিউরিটিজ অবমুক্তকরণ বাবদ প্রাপ্ত অর্থ Repayment of borrowing and release of debt securities		(5,606,936)	(5,606,936)
সাধারণ শেয়ার ইস্যু বাবদ প্রাপ্ত অর্থ Receipts from issue of ordinary shares		-	-
লভ্যাংশ পরিশোধ Dividend Paid		-	-
অর্থায়ন কার্যক্রম থেকে নীট নগদ অর্থ প্রবাহ Net cash flow from financing activities (C)		45,748,641	(5,606,936)
নগদ ও নগদ সমতুল্যের নীট হ্রাস/বৃদ্ধি Net increase / (Decrease) in cash (A+B+C)		559,137,884	(794,234,510)
নগদ ও সমতুল্য নগদের উপর বিনিময় হারের পরিবর্তনজনিত প্রভাব Effects of changes of exchange rate on cash & equivalent		-	-
প্রারম্ভিক নগদ ও সমতুল্য নগদ Opening cash & cash equivalent at 1st January		3,853,548,032	4,647,782,542
বৎসর শেষে নগদ ও সমতুল্য নগদ Closing cash & cash equivalent at 31st December	40	4,412,685,916	3,853,548,032

সংলগ্ন নোটসমূহ (৩৬-৪০) পাতা নম্বর ৬৮-৬৯ আর্থিক বিবরণীর অবিচ্ছেদ্য অংশ হিসাবে গণ্য।
The accompanying notes(36-40) Page # 68-69 form an integral part of this financial statement.

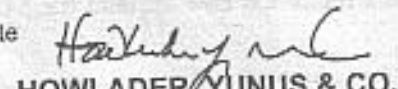

Director


Director


Director


Managing Director

অত্র তারিখের পৃথক প্রতিবেদন অনুযায়ী স্বাক্ষরিত
Signed as per our Annexed report of same date


HOWLADER YUNUS & CO.
Chartered Accountants

Date : June 20, 2004

তারল্য সংক্রান্ত বিবরণী LIQUIDITY STATEMENT

সম্পদ ও দায়ের ম্যাচুরিটি বিশ্লেষণ
৩১শে ডিসেম্বর ২০০৩ সমাপ্ত বছরে

(Asset and Liability Maturity Analysis)
for the year ended 31st December 2003

	Upto 01 month	1-3 months	3-12 months	1-5 years	More than 5 years	Total
সম্পদ : Assets :						
নগদ অর্থবিল Cash in hand	1,668,051,148	-	-	-	-	1,668,051,148
অন্যান্য ব্যাংক ও আর্থিক প্রতিষ্ঠানের নিকট রাখিত অর্থ Balance with other banks and financial institutions	329,269,974	150,364,794	-	-	-	479,634,768
সহ সময়ের নোটিশে পরিশোধযোগ্য অর্থ Money at call on short notice	2,265,000,000	-	-	-	-	2,265,000,000
বিনিয়োগ Investment	66,669,900	-	5,000,000	2,920,000,000	30,000,000	3,021,669,900
ঋণ ও অগ্রিম Loans and Advances	3,713,638,262	1,437,684,808	6,663,715,004	1,685,734,103	895,468,198	14,396,440,375
ভূমি, ইমারত আসবাবপত্র ও সরঞ্জামসহ স্থায়ী সম্পদ Fixed assets including premises, furniture and fixtures	-	-	-	39,144,971	238,811,788	275,956,759
অন্যান্য সম্পদ Other assets	315,106,978	10,498,128	10,275,228	338,255,610	15,998,327	690,134,271
অব্যাংকিং সম্পদ Non-banking assets	-	-	-	-	-	-
মোট সম্পদ Total Assets	8,357,736,262	1,598,747,730	6,678,990,232	4,983,134,684	1,178,278,313	22,796,867,221
দায় : Liabilities :						
বাংলাদেশ ব্যাংক, অন্যান্য ব্যাংক, আর্থিক প্রতিষ্ঠান ও এজেন্ট এর নিকট হতে গৃহীত ঋণ Borrowing from Bangladesh Bank, Other banks, financial institutions and agents	54,159,045	-	5,606,936	11,732,930	-	71,498,911
আমানত ও অন্যান্য হিসাব Deposits & Other Accounts	4,420,895,720	7,876,827,216	2,111,254,246	3,004,360,710	-	17,413,337,892
সংস্থান ও অন্যান্য দায় Provision and other liabilities	224,931,256	-	-	3,897,347,730	115,238,000	4,237,516,986
মোট দায় Total Liabilities	4,699,986,021	7,876,827,216	2,116,861,182	6,913,441,370	115,238,000	21,722,353,789
নীট তারল্য ব্যবধান Net Liquidity Gap	3,657,750,241	-6,278,079,486	4,562,129,050	-1,930,306,686	1,063,040,313	1,074,533,432


তারল্য সংক্রান্ত বিবরণীর নীট ফলাফল ব্যাংকের শেয়ারহোল্ডারদের ইকুইটিকে প্রদর্শন করে।
Net result of the Liquidity Statement represents the Shareholders' Equity of the Bank.

সংলগ্ন নোটসমূহ আর্থিক বিবরণীর অবিচ্ছেদ্য অংশ হিসাবে গণ্য।
The accompanying notes form an integral part of this financial statement.

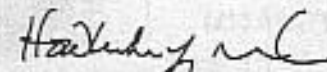

Director


Director


Director


Managing Director

অত্র তারিখের পৃথক প্রতিবেদন অনুযায়ী স্বাক্ষরিত
Signed as per our Annexed report of same date


HOWLADER, YUNUS & CO.
Chartered Accountants

Date : June 20, 2004

1.0 Legal Status and Nature of the Company :

ইউনাইটেড কমার্শিয়াল ব্যাংক লিঃ কোম্পানী আইন ১৯১৩ এর অধীনে সীমিত দায়ের একটি পাবলিক লিঃ কোম্পানী হিসাবে ২৬শে জুন ১৯৮৩ সালে প্রতিষ্ঠিত হয়ে বাংলাদেশ ব্যাংকের অনুমোদন নিয়ে ১৩ই নভেম্বর ১৯৮৩ইং তারিখ হতে ব্যাংকিং কার্যক্রম পরিচালনা করে আসছে। সারা দেশে ব্যাংকের ৮০টি শাখা রয়েছে।

The United Commercial Bank Limited was incorporated in Bangladesh as a public limited company with limited liability as on the 26th day of June of 1983 under Companies Act 1913 and commenced its operation immediately after incorporation with due permission from Bangladesh Bank w.e.f 13th November 1983. It has 80 branches all over Bangladesh.

ব্যাংকের রেজিষ্টার্ড অফিস ও প্রধান কার্যালয় ৬০ মতিঝিল বাণিজ্যিক এলাকা, ফেডারেশন ভবন ঢাকা-১০০০ এ অবস্থিত। ব্যাংক শাখাসমূহ এবং ইলেকট্রনিক ডেলিভারী চ্যানেলের মাধ্যমে সব ধরনের ব্যাংকিং কার্যক্রম, গ্রাহকদের সেবা প্রদান ইত্যাদি পরিচালনা করে থাকে।

The principal place of business and the registered office are located at 60, Motijheel Commercial Area, Federation Bhaban, Dhaka-1000, Bangladesh. The principal activities carried out by the bank include all kinds of commercial banking activities / services to its customers through its branches and electronic delivery channels in Bangladesh.

**2.0 হিসাব সংরক্ষণের উল্লেখযোগ্য নীতিমালা সমূহ :
Significant Accounting Policies :**

**(a) আর্থিক বিবরণী সমূহ প্রস্তুতকরণের ভিত্তি :
Basis of preparation of the Financial Statements :**

আর্থিক বিবরণী সমূহ প্রত্যেক বছর ৩১শে ডিসেম্বর তারিখে তৈরী করা হয় এবং তা ঐতিহাসিক হিসাব ভিত্তিক মূল্যায়িত নিরীখে ব্যাংক কোম্পানী আইন ১৯৯১ এর প্রথম সিডিউলের সেকশন ৩৮ এবং বাংলাদেশ ব্যাংক কর্তৃক জারীকৃত প্রজ্ঞাপন সমূহ, বাংলাদেশ হিসাব মান (BAS) কোম্পানী আইন ১৯৯৪ টক এক্সচেঞ্জ সমূহের তালিকাভুক্ত নীতিমালা, সিকিউরিটিজ এন্ড এক্সচেঞ্জ কমিস ১৯৮৭ এবং চলমান প্রতিষ্ঠানের ভিত্তিতে বাংলাদেশে প্রযোজ্য অন্যান্য বিধি বিধান অনুযায়ী প্রস্তুত করা হয়েছে।

The financial statements of the Company are made up to 31st December each year, and are prepared under the historical cost convention, and in accordance with first schedule of Bank Companies Act (BCA) of 1991, Bangladesh Bank circulars, Bangladesh Accounting Standards (BAS), the Companies Act 1994, the Listing Regulations of the Stock Exchanges, the Securities and Exchange Rule 1987 and other laws and rules applicable in Bangladesh on a going concern basis.

**(b) আয়ের হিসাব ভুক্তি করণ :
Revenue Recognition :**

বিএএস ১৮ (আয় হিসাবভুক্তিকরণ) অনুযায়ী আয় হিসাবভুক্তি করণের সমস্ত নির্দেশনা পরিপালন সাপেক্ষে আলোচ্য বছরে আয় হিসাবভুক্ত করা হয়েছে।

The revenue during the year are recognized as following which satisfy all conditions of revenue recognition as prescribed by BAS 18 "Revenue Recognition".

(i) অশ্রেণীকৃত ঋণের প্রত্যেক দিনের স্থিতির উপর সুদ হিসাব করা হয় এবং তা ত্রৈমাসিক ভিত্তিতে হিসাবে আরোপ করা হয়।

Interest is calculated on daily product on unclassified loan and advances but charged on quarterly basis.

(ii) বাংলাদেশ ব্যাংক কর্তৃক জারীকৃত ১৯৮৯ সালের বি আর পি ডি সার্কুলার এর ১৬ অনুযায়ী শ্রেণীকৃত ঋণের উপর সুদ আরোপের পর তা স্থগিত সুদ হিসাবে দেখানো হয়। এই সুদ আয় খাতে হিসাবভুক্ত করা হয় না।

Interest is charged on classified loans and advances by crediting "Interest Suspense Account" as per Bangladesh Bank BRPD circular No. 16 of 1989 and such interest was not taken into income.

শেয়ার হতে লভ্যাংশ আয় আদায়ের ভিত্তিতে হিসাবভুক্ত করা হয়।

- (iii) Dividend income is recognized at the time it is realized.

ক্রয়কৃত বিলের উপর কমিশন ও ডিসকাউন্ট আদায়ের ভিত্তিতে হিসাবভুক্ত করা হয়।

- (iv) Commission and discounts on bills purchased and discounted are recognized at the time of realization.

আমানতের উপর সুদ হিসাবভুক্তি করণ :

(c) Recognition of Interest on Deposit :

সুদ ব্যয় স্ব স্ব আমানতের প্রত্যেক দিনের স্থিতির উপর প্রযোজ্য হারে পুঞ্জিত হিসাবে হিসাবভুক্ত করা হয় এবং ষাণ্মাসিক ভিত্তিতে আমানতকারীদের হিসাবে জমা করা হয়, চলতি আমানত হিসাবের স্থিতির উপর কোন সুদ প্রযোজ্য নয়। মেয়াদী আমানতের উপর পুঞ্জিত সুদ যা গ্রহিতাদের হিসাবে প্রদেয় নয় তা সমন্বয় হিসাবে জমা করা হয়।

- (i) Interest expenses are generally recognized on accrual basis taking into account of daily balance outstanding at the rate applicable for respective deposits and credited to depositors account half yearly basis. No interest is applicable on balance lying in current deposit account. Interest on FDR accrued but not due to clients A/c was credited to "Adjusting A/C Credit".

অন্যান্য খরচ পুঞ্জিত হিসাবে হিসাবভুক্ত করা হয়।

- (ii) Other expenses are also recognised and recorded on accrual basis.

স্থায়ী সম্পদ ও অবচয় :

(d) Fixed Assets and Depreciation :

অবচয় সম্পদ জন্য মূল্য হতে পুঞ্জীভূত অবচয় বাদ দিয়ে দেখানো হয়।

- (i) Depreciation assets are stated at cost less accumulated depreciation.

মোটরযান ব্যতীত অন্যান্য সম্পদের ক্ষেত্রে ক্রমহ্রাসমান ব্যালেন্স পদ্ধতিতে অবচয় হিসাব করা হয়েছে। মোটরযানের উপর সরলরৈখিক পদ্ধতি ব্যবহার করা হয়েছে। জমির উপর অবচয় আরোপ করা হয়েছে। সেপ্টেম্বর মাস পর্যন্ত ক্রয়কৃত সম্পদের উপর অবচয় আরোপ করা হয়। পুঞ্জীভূত অবচয় সম্পদ বিক্রয় হস্তান্তরের সময় সমন্বয় করা হয়।

- (ii) Depreciation has been charged on reducing balance method on all depreciation assets except motor vehicles on which straight-line method is applied. No depreciation has been charged on Land. Depreciation charged for the assets, which are purchased before the month of September and adjust the accumulated depreciation at the time disposal.

সম্পদের বিবরণ Name of the Assets	অবচয়ের হার Rate of Depreciation
আসবাবপত্র Furniture & Fixture	10% p.a.
অফিস সরঞ্জাম Office Appliances & Equipment	20% p.a.
যানবাহন Vehicles	20% p.a.

গ্রাচুইটি :

(e) **Gratuity**

ব্যাংক পরিচালনা পর্ষদ কর্তৃক আনুমোদিত গ্রাচুইটি ফান্ড স্কীমের অধীনে একটি গ্রাচুইটি ফান্ড পরিচালনা করে আসছে। ব্যাংক অবসরগ্রহণকারী কর্মকর্তা ও কর্মচারীদের গ্রাচুইটি সুবিধা প্রদানের জন্য মাসিক ভিত্তিতে এই ফান্ডে টাকা জমা করে আসছে।
The Company has been maintaining a Gratuity Fund and operated under Gratuity Fund Scheme approved by Board of Directors. The Bank contributed to the fund regularly on monthly basis to make the payment of gratuity benefit to the retiring employees.

শেয়ার প্রতি আয় (ইপিএস) :

(f) **Earning per Shares (EPS) :**

ব্যাংক বিএএস ৩৩ "শেয়ার প্রতি আয়" অনুযায়ী শেয়ার প্রতি আয় নিরূপন করে যা লাভক্ষতির হিসাবে দেখানো হয়। কর পরবর্তী নীট লাভকে মোট শেয়ারের সংখ্যা দ্বারা ভাগ করে শেয়ার প্রতি আয় হিসাব করা হয়েছে।
The company calculates earnings per share (EPS) in accordance with BAS 33 "Earnings per Share" which has been shown on the face of Profit and Loss Account. This has been calculated by dividing the net profit after tax by the total number ordinary shares outstanding during the year.

নগদ অর্থ প্রবাহ বিবরণী :

(g) **Cash Flow Statement :**

বিএএস ৭ "নগদ অর্থ প্রবাহ বিবরণী" অনুসারে নগদ অর্থ প্রবাহ বিবরণী তৈরী করা হয়েছে এবং পরিচালন কার্যক্রম থেকে নগদ অর্থ প্রবাহ সিকিউরিটিজ এক্স এঞ্জেঞ্জ রুলস ১৯৮৭ এর নির্দেশনা মোতাবেক সরাসরি পদ্ধতির অধীনে এবং বিএএস-৭ এ প্যারা ১৮বি অনুসারে উপস্থাপন করা হয়েছে।

Cash Flow Statement is prepared principally in accordance with BAS 7 "Cash Flow Statement" and the cash flow from the operating activities have been presented under direct method as prescribed by the Securities and Exchange Rules 1987 and considering the provisions of Paragraph 18 (b) of BAS-7 which provides that "Enterprises are Encouraged to Report Cash Flow from Operating Activities using the Direct Method".

তারল্য সংক্রান্ত বিবরণী :

(h) **Statement of Liquidity :**

৩১-১২-২০০৩ তারিখের সম্পদ ও দায়ের মূল্যের মেয়াদ ভিত্তিক বিভাজন অনুসারে তারল্য সংক্রান্ত বিবরণী প্রস্তুত করা হয়েছে।

The liquidity statement has been prepared in accordance with the remaining maturity grouping of the value of the assets and liabilities as on 31.12.2003.

বৈদেশিক মুদ্রা লেনদেন :

(i) **Foreign Currency Transactions :**

বৈদেশিক মুদ্রার লেনদেনের নির্দিষ্ট তারিখে বিরাজমান বিনিময় হারের সমপরিমাণ টাকা মুদ্রার অংকে রূপান্তরিত করা হয়। ৩১শে ডিসেম্বর ২০০৩ইং তারিখে বৈদেশিক মুদ্রায় রক্ষিত সম্পদ ও দায় সংশ্লিষ্ট বৈদেশিক মুদ্রার বিন্যাস মিত্ররেট ও আনুমানিক হারে টাকার রূপান্তরিত করা হয়। বছরের বিভিন্ন তারিখে বৈদেশিক মুদ্রা লেন-দেন জানিত পার্থক্য বিনিময় লাভ ও বিনিময় ক্ষতি হিসাবে আকলন ও বিকলনের মাধ্যমে সমন্বয় করা হয়েছে।

Foreign currency transactions are converted into equivalent Taka currency using the ruling exchange rates on the dates of such transactions. Assets and liabilities as at 31st December 2003 in foreign currency are translated into Taka currency at the prevailing mid rate and notional rates of the concerned foreign currencies of the day. Difference arising through transactions of foreign currencies buying and selling on different dates of the year has been adjusted by debiting/crediting to Exchange gain or loss Account.

(ii) ব্যাংক ২০০৩ইং বৎসরে কোন ফরওয়ার্ড বৈদেশিক মুদ্রা লেনদেন করে নি।

Bank did not conduct any forward foreign exchange dealings during the year 2003.

(j) **আয়কর :**
Taxation :

আয়কর অধ্যাদেশ ১৯৮৪ অনুযায়ী ব্যাংক একটি পাবলিকলি ট্রেডেড কোম্পানী। ব্যবসায়িক আয়ের উপর বিন্যাস ৪৫% হারে আয়করের জন্য সংস্থান রাখা হয়েছে।
The company is a publicly traded company as per the Income Tax Ordinance 1984. Provision for the Income Tax has been made at the existing rate of 45% in respect of business income.

(k) **বিনিয়োগ :**
Investments :

বিনিয়োগের মূল্য নিম্নোক্তভাবে দেখানো হয়েছে।
Values of Investment have been shown as under :

ট্রেজারী বিলস Treasury Bills	ফেস মূল্য (উপার্জনকৃত সুদের সহিত) Face Value (Including Unearned Interest)
প্রাইজ বন্ড Prize Bond	ক্রয় মূল্য Cost Price
এইচবিএফসি ডিবেঞ্চার HBFC Debenture	ক্রয় মূল্য Cost price
শেয়ার ও ডিবেঞ্চার Shares & Debenture	ক্রয় মূল্য Cost price

মূল্যক্রমসূত্রে শেয়ারের বিপরীতে পর্যাপ্ত প্রভিশন সংরক্ষণ করা হয়েছে।
For the shortfall in the market price of shares, adequate provisions have been made.

(l) **তুলনামূলক তথ্য :**
Comparative information :

- ২০০৩ সালের সাথে তুলনার জন্য ২০০২ সালের আর্থিক বিবরণীর কিছু অংক বর্তমান আর্থিক বিবরণীতে পুনঃবিন্যাস করা হয়েছে।
Wherever considered necessary figures of previous year have been rearranged for comparison purpose.
- হিসাবাবলীতে উল্লিখিত টাকার ভগ্নাংশকে নিকটনতী পূর্ণ টাকার অংকে প্রকাশ করা হয়েছে।
Figures appearing in these accounts have been rounded off to the nearest Taka.

(m) অডিট কমিটি :
Audit Committee :

৩০ এপ্রিল ২০০৩ইং তারিখে অনুষ্ঠিত পরিচালনা পর্ষদের ২১৭তম সভায় নিম্নলিখিত সদস্যদের সমন্বয়ে অডিট গঠন করা হয়েছে।

An Audit Committee was constituted by the Board of Directors of the bank in its 217th meeting held on 3rd April 2004. The Audit Committee is as under :

Sl. No.	নাম Name	ব্যাংকের পদমর্যাদা Status with the Bank	কমিটির পদমর্যাদা Status with the Committee	শিক্ষাগত যোগ্যতা Educational Qualification
01.	Mr. Showkat Aziz Russell	Director	Conveynor	MBA (IUB).
02.	Mr. Kazi Enamul Hoque	Director	Member	B.Com. (D.U)
03.	Mr. Humayun Kabir Ahmed	Director	Member	BBA (USA)

২০০৩ইং সালে পূর্বেও অডিট কমিটির ৮টি সভা অনুষ্ঠিত হয়। আলোচিত বিষয়গুলি নিম্নরূপঃ-

During the year 2003, the earlier Audit Committee of the Board conducted 8 (eight) meetings. The discussed issues are as follows :

- বাংলাদেশ ব্যাংকের বিআরপিডি সার্কুলার ১২ তাং ২৩-১২-২০০২ অনুযায়ী কমিটির শর্তাবলী পর্যালোচনা।
Reviewing the terms of reference of the Committee as mentioned in BRPD Circular No. 12 dated 23.12.2003.
- ৩১-১২-২০০১ইং তারিখের বাংলাদেশ ব্যাংকের বিস্তারিত পরিদর্শন প্রতিবেদন পর্যালোচনা এবং তার প্রতিপালন পর্যালোচনা।
Reviewing the comprehensive inspection report of Bangladesh Bank for the year 2001 and status of compliance thereof.
- বিভিন্ন সময়ে ব্যাংকের অভ্যন্তরীণ পরিদর্শনদল কর্তৃক পরিচালিত এবং প্রস্তুতকৃত বিভিন্ন শাখার পরিদর্শন প্রতিবেদন পর্যালোচনা।
Reviewing the internal inspection report of different branches of united commercial bank limited conducted by bank's audit & inspection team from time to time.
- মানব সম্পদ নীতি, শেয়ার পোর্টফলিও, বাজেট, অভ্যন্তরীণ নিয়ন্ত্রন, স্টাফদের কর্মদক্ষতা ইত্যাদি পর্যালোচনা।
Reviewing the HR policy, share portfolio, budget, internal control, staff performance etc.

		2003 TAKA	2002 TAKA
03.	নগদ অর্থ ও বাংলাদেশ ব্যাংক এবং সোনালী ব্যাংকে রক্ষিত স্থিতি CASH IN HAND AND WITH BANGLADESH BANK AND SONALI BANK		
	নগদ অর্থ Cash in Hand :		
	দেশীয় মুদ্রায় In Local Currency (Bangladesh Bank Note & Govt. Note)	482,767,277	543,658,213
	বৈদেশিক মুদ্রায় In Foreign Currencies	1,161,929	7,854,127
		483,929,206	551,512,340
	বাংলাদেশ ব্যাংক ও সোনালী ব্যাংকে অর্থাৎ নগদ অর্থ Balance with Bangladesh Bank and Sonali Bank :		
	দেশীয় মুদ্রায় In Local Currency	1,063,989,919	928,310,749
	বৈদেশিক মুদ্রায় In Foreign Currencies	120,132,023	44,725,683
		1,184,121,942	973,036,432
	Total	1,668,051,148	1,524,548,772
3.01	বিধিবদ্ধ জমা : Statutory Deposits :		
	নগদ সংরক্ষণ অনুপাত এবং বিধিবদ্ধ তরল্য অনুপাত ব্যাংক কোম্পানী আইন ১৯৯১ এর ৩৩ ধারা এবং বিসিডি সার্বস্বত্ব ১৩ তারিখ ২৪শে মে ১৯৯২ইং বিআরপিডি সার্বস্বত্ব ১২ তাং ২০শে সেপ্টেম্বর ১৯৯৯ এবং বিআরপিডি সার্বস্বত্ব ২২ তাং ৬ই মার্চের ২০০৩ইং এর নির্দেশনা অনুযায়ী নির্ণয় ও সংরক্ষণ করা হয়েছে। Cash Reserve Ratio and Statutory Liquidity Ratio have been calculated and maintained as per Section 33 of the Bank Companies Act 1991 and BCD Circular No. 13 dated 24.05.1992, BRPD Circular No. 12 dated 20.09.1999 & BRPD Circular No. 22 dated 06.11.2003.		
3.1.1	নগদ সংরক্ষণ অনুপাত (সি.আর.আর) Cash Reserve Ratio (CRR) :		
	চাহিদা মাত্র ও মেয়াদী দায়ের গড়ের ৪ শতাংশ 4% of Average Demand & Time Liabilities :		
	প্রয়োজনীয় সংরক্ষণ Required Reserve	664,447,400	582,118,000
	বাংলাদেশ ব্যাংকে প্রকৃত সংরক্ষণ Actual Reserve held with Bangladesh Bank	756,132,000	640,888,000
	উদ্বৃত্ত/(ঘাটতি) Surplus / (Deficit)	91,684,600	58,770,000
3.1.2	বিধিবদ্ধ তরল্য অনুপাত (এস.এল.আর) চাহিদা মাত্র ও মেয়াদী দায়ের গড়ের ১২ শতাংশ (২০০৩) এবং ১৬ শতাংশ (২০০২) Statutory Liquidity Ratio (SLR) : 12% and 16% for 2003 and 2002 respectively of Average Demand & Time Liabilities;		
	প্রয়োজনীয় সংরক্ষণ Required Reserve	1,993,342,200	2,328,470,240
	প্রকৃত সংরক্ষণ (নোট : ০৬) Actual Reserve held (Note : 06)	2,913,300,000	3,920,402,000
	উদ্বৃত্ত Surplus	919,957,800	1,591,931,760
	মোট উদ্বৃত্ত/(ঘাটতি) ৩.১.১+৩.১.২ Total Surplus / Deficit] [3.1.1+3.1.2]	1,011,642,400	1,650,701,760
	Total	1,011,642,400	1,650,701,760

		2003 TAKA	2002 TAKA
04.	অন্যান্য ব্যাংক ও আর্থিক প্রতিষ্ঠানে রক্ষিত স্থিতি : Balance with Other Banks & Financial Institution		
	বাংলাদেশের ভিতরে In Bangladesh	479,634,768	1,499,408,081
	বাংলাদেশের বাহিরে Outside Bangladesh (Nostro Accounts)	-	119,591,179
	Total	479,634,768	1,618,999,260
04.1	বাংলাদেশের ভিতরে In Bangladesh Form of Deposit :		
	চলতি হিসাব Current Account :		
	জনতা ব্যাংক Janata Bank	25,245,921	30,430,401
	আগ্রাণী ব্যাংক Agrani Bank	4,024,053	4,509,964
	Total	29,269,974	34,940,365
	এসটিডি হিসাব STD Account :		
	জনতা ব্যাংক Janata Bank	42,100,910	42,961,360
	রূপালী ব্যাংক Rupali Bank	1,605,895	2,222,047
	সোনালী ব্যাংক Sonali Bank	106,657,989	509,284,309
	Total	150,364,794	554,467,716
	মেয়াদী আমানত Fixed Deposit :		
	ঢাকা ব্যাংক লিঃ Dhaka Bank Ltd.	-	100,000,000
	সি সিটি ব্যাংক লিঃ The City Bank Ltd.	-	100,000,000
	আরব বাংলাদেশ ব্যাংক লিঃ Arab Bangladesh Bank Ltd.	-	100,000,000
	সোশ্যাল ইনভেস্টমেন্ট ব্যাংক লিঃ Social Investment Bank Ltd.	100,000,000	200,000,000
	ফিনিজ লিজিং কোং লিঃ Phoenix Leasing Co. Ltd.	-	10,000,000
	এক্সিম ব্যাংক লিঃ Exim Bank Ltd.	-	100,000,000
	ন্যাশনাল ক্রেডিট এন্ড কমার্স ব্যাংক লিঃ National Credit & Commerce Bank Ltd.	-	200,000,000
	স্ট্যান্ডার্ড ব্যাংক লিঃ Standard Bank Ltd.	-	100,000,000
	ওরিয়েন্টাল ব্যাংক লিঃ Oriental Bank Ltd.	100,000,000	-
	ফার্স্ট সিকিউরিটি ব্যাংক লিঃ First Security Bank Ltd.	50,000,000	-
	ইন্টারন্যাশনাল ফাইন্যান্স ইনভেস্টমেন্ট এন্ড কমার্স ব্যাংক লিঃ International Finance Investment & Commerce Bank Ltd.	50,000,000	-
	Total	300,000,000	910,000,000
	স্থিতির মেয়াদ ভিত্তিক শ্রেণী বিভাগ Maturity grouping of balance :		
	চাহিদা মাত্র On demand	329,269,974	708,999,260
	৩ মাস পর্যন্ত Up to three months	150,364,794	910,000,000
	তিন মাসের অধিক হতে ১ বছর পর্যন্ত More than three months up to one year	-	-
	Total	479,634,768	1,618,999,260

Notes to the Financial Statements for the year ended December 31, 2003

বাংলাদেশের বাহিরে (নট্র হিলাব) : 04.2 Outside Bangladesh (Nostro Accounts) :

Name of the Bank	Name of the country	Currency Name	2003			2002		
			Amount in FC	Conversion rate per unit FC	Amount in BDT	Amount in FC	Conversion rate per unit FC	Amount in BDT
AMERICAN EXPRESS BANK LTD.	NEW YORK	USD	(2,844,039.70)	58.51	(166,404,766.36)	(3,286,553.35)	57.90	(190,291,438.97)
AMERICAN EXPRESS BANK LTD.	NEW YORK	USD	2,628,821.15	54.00	141,956,342.10	3,631,866.66	54.00	196,120,799.64
BANK OF CREDIT & COMM. INTL.	NEW YORK	USD	97,482.30	54.00	5,264,044.20	155,971.69	54.00	8,422,471.26
BANK OF CREDIT & COMM. INTL.	LONDON	GBP	690.00	80.08	55,256.00	1,105.12	80.00	88,409.60
BANK OF CREDIT & COMM. INTL.	TOKYO	YEN	250,000.00	0.20	50,937.92	400,000.80	0.30	120,705.54
BANK OF BHUTAN	BHUTAN	USD	138,786.17	58.51	8,120,396.36	69,970.00	58.09	4,064,695.85
COMMERZ BANK AG.	FRANK FURT	USD	193,473.73	58.51	11,320,147.94	172,046.16	57.90	9,961,472.66
COMMERZ BANK AG.	FRANK FURT	EURD	(344,450.32)	72.72	(25,047,081.92)	408,259.89	61.39	25,061,278.30
LOYDS TSB BANK PLC	LONDON	GBP	64,580.37	104.33	6,737,765.64	11,808.80	94.26	1,113,105.42
JP. MORGAN CHASE BANK	NEW YORK	USD	3,119,306.56	54.00	168,442,554.24	2,034,671.00	54.00	109,883,069.64
JP. MORGAN CHASE BANK	NEW YORK	USD	(2,932,408.10)	58.51	(171,575,197.84)	(1,957,696.31)	57.90	(113,350,732.15)
NEPAL BANGLADESH BANK LTD.	KATHMANDU	USD	179,808.80	58.51	10,520,618.74	20,432.00	57.90	1,183,012.00
PEOPLE'S BANK	COLOMBO	USD	97,749.59	58.51	5,719,152.98	(27,208.00)	57.90	(1,575,333.00)
PEOPLE'S BANK	COLOMBO	USD	22,970.00	54.00	1,240,380.00	31,880.00	53.15	1,694,520.00
RUPALI BANK LTD.	KARACHI	USD	877,192.60	58.51	51,324,539.03	182,606.71	57.90	10,572,928.00
RUPALI BANK LTD.	KARACHI	USD	(810,075.84)	54.00	(43,744,084.56)	(120,271.08)	54.00	(6,494,638.32)
SONALI BANK	KOLKATA	USD	459,075.78	58.51	26,860,523.89	(149,487.36)	57.90	(8,655,318.14)
STATE BANK OF INDIA	KOLKATA	USD	(218,061.96)	58.51	(12,758,805.28)	(31,342.00)	57.90	(1,814,749.00)
STATE BANK OF INDIA	KOLKATA	USD	252,405.87	54.00	13,629,916.98	252,404.87	54.00	13,629,916.98
STANDARD CHARTERED BANK	NEW YORK	USD	3,145,494.77	58.51	184,042,698.99	1,935,408.91	57.90	112,060,175.89
STANDARD CHARTERED BANK	NEW YORK	USD	(2,704,316.80)	54.00	(146,033,107.20)	(2,038,958.88)	54.00	(110,103,779.52)
BANK OF TOKYO-MITSUBISHI LTD.	TOKYO	YEN	602,049.00	0.55	329,713.24	8,020,008.00	0.49	3,940,229.93
TORONTO DOMINION BANK	TORONTO	CND	45,325.21	44.57	2,020,212.60	13,845.32	37.56	519,980.38
BANK OF NOVA SCOTIA	TORONTO	CND	38,476.13	44.57	1,714,938.83	17,796.18	37.56	668,433.69
ARAB BANGLADESH BANK LTD.	MUMBAI	USD	699,617.88	58.51	40,934,642.16	350,591.01	57.90	20,299,219.48
MASHREQ BANK PSC	NEW YORK	USD	1,123,734.37	58.51	65,749,697.99	1,542,211.00	57.90	89,294,072.00
MASHREQ BANK PSC	NEW YORK	USD	(1,155,532.79)	54.00	(62,396,770.66)	(858,882.12)	54.00	(46,379,634.48)
SONALI BANK	KOLKATA	USD	93,832.28	54.00	5,066,943.12	93,832.00	54.00	5,066,943.00
ARAB BANGLADESH BANK LTD.	MUMBAI	USD	(631,137.24)	54.00	(34,081,410.96)	(545,024.82)	63.91	(29,382,686.28)
HONG KONG & SHANGHAI BANKING CORP.	NEW YORK	USD	(742,210.52)	58.51	(43,426,737.53)	(801,837.48)	57.90	(46,414,810.09)
HONG KONG & SHANGHAI BANKING CORP.	NEW YORK	USD	(577,621.67)	54.00	(31,191,570.18)	1,503,483.51	54.00	81,188,109.54
STANDARD CHARTERED BANK	KOLKATA	USD	(1,873,509.46)	58.51	(109,619,038.50)	(40,063.44)	57.90	(2,319,673.00)
STANDARD CHARTERED BANK	KOLKATA	USD	820,651.23	54.00	44,325,966.42	38,273.38	54.00	2,066,762.52
HONG KONG & SHANGHAI BANKING CORP.	MUMBAI	USD	(468,407.08)	58.51	(27,406,498.25)	3,172.68	57.90	183,698.17
HONG KONG & SHANGHAI BANKING CORP.	MUMBAI	USD	(79,395.37)	54.00	(4,267,349.98)	(386,741.00)	53.86	(20,830,038.00)
COMMARZ BANK AG	FRANK FURT	USD	519,854.21	60.00	31,191,252.60	—	0.00	—
TOTAL					(51,355,577.25)			119,591,178.54

মুদ্রা ভিত্তিক সারসংক্ষেপ (নস্ট্রো হিসাব)

4.2.01 Currency wise summary (Nostro Account)

Currency name	2003			2002				
	Amount in FC	% of Total Amount	Conversion rate per unit FC	Amount in BDT	Amount in FC	Conversion rate per unit FC	Amount in BDT	% of Total Amount
USD	(2,355,908.30)	(133.07)	53.7	(126,530,150)	(2,017,561.16)	57.89	(116,802,779)	73.65
USD	1,077,589.88		54.00	58,189,854	3,794,107.69	54.00	204,881,815	
Total	(1,278,318.42)		(68,340,296)	1,776,556.53	88,079,036			
GBP	690.70	13.16	80.00	55,258	1,105.12	80.00	88,409	1.00
GBP	64,590.37		103.8	6,704,973	11,803.80	94.30	1,113,105	
Total	65,271.07		6,760,229	12,908.92	1,201,514			
YEN	250,000.00	0.74	0.2	50,938	400,000.00	0.30	120,706	3.40
YEN	602,049.00		0.5	329,712	8,020,008.00	0.49	3,940,230	
Total	852,049.00		380,650	8,420,008.00	4,060,936			
CAD	83,801.34	7.27	44.6	3,735,151	31,643.45	37.55	1,188,414	0.99
Total	83,801.34		3,735,151	31,643.45	1,188,414			
EURO	(344,460.32)	11.89	72.82	(25,082,562)	408,259.89	61.38	25,081,278	20.96
EURO	519,854.21		60.00	31,191,253	-	-	-	
Total	175,403.99		6,108,690	408,259.89	25,061,278			
Grand Total		(100.00)		(51,355,576)			119,591,179	100.00

05. তলবী ও স্বল্প নোটিশে পরিশোধযোগ্য অর্থ : MONEY AT CALL AND SHORT NOTICE	2003 TAKA	2002 TAKA
তলবী ও স্বল্প নোটিশে পরিশোধযোগ্য অর্থ নিম্নোক্তভাবে বিভক্ত করা হয়েছে। Money at Call & Short Notice classified into the following broad Categories :		
বার্ষিক ব্যাংক সমূহ Commercial Banks	2,195,000,000	710,000,000
অন্যান্য আর্থিক প্রতিষ্ঠানসমূহ (পাবলিক ও প্রাইভেট) Other Financial Institutions (Public & Private)	70,000,000	-
Total	2,265,000,000	710,000,000
তলবী ও স্বল্প নোটিশে পরিশোধযোগ্য অর্থ। Money at Call & Short Notice disclosed in the following manner :		
তলবী নোটিশে প্রদত্ত অর্থ Lending on Call :		
ব্যাংক এশিয়া লিমিটেড Bank Asia Limited	10,000,000	-
মার্কেটাইল ব্যাংক লিঃ Mercantile Bank Ltd.	250,000,000	-
ঢাকা ব্যাংক লিঃ Dhaka Bank Ltd.	200,000,000	320,000,000
স্ট্যান্ডার্ড ব্যাংক লিঃ Standard Bank Ltd.	50,000,000	70,000,000
দি ওরিয়েন্টাল ব্যাংক লিমিটেড The Oriental Bank Ltd.	-	100,000,000
যমুনা ব্যাংক লিঃ Jamuna Bank Ltd.	230,000,000	70,000,000
সাউথইস্ট ব্যাংক লিঃ South East Bank Ltd.	50,000,000	50,000,000
এক্সিম ব্যাংক লিঃ Exim Bank Ltd.	300,000,000	100,000,000
ইস্টার্ন ব্যাংক লিঃ Eastern Bank Ltd.	310,000,000	-
রূপালী ব্যাংক লিঃ Rupali Bank Ltd.	410,000,000	-
কমার্শিয়াল ব্যাংক অব সিলন লিঃ Commercial Bank of ceylon Ltd.	15,000,000	-
স্ট্যান্ডার্ড চার্টার্ড ব্যাংক লিঃ Standard Chartered Bank Ltd.	20,000,000	-
আমেরিকান এক্সপ্রেস ব্যাংক লিঃ American Express Bank Ltd.	70,000,000	-
ট্রাস্ট ব্যাংক লিঃ Trust Bank Ltd.	280,000,000	-
বনিক বাংলাদেশ লিঃ Vanik Bangladesh Ltd.	20,000,000	-
ন্যাশনাল হাউজিং ফাইন্যান্স এন্ড ইনভেস্টমেন্ট লিঃ National Housing Finance & Investment Ltd.	50,000,000	-
	2,265,000,000	710,000,000
তলবী নোটিশে পরিশোধযোগ্য অর্থের মেয়াদ ভিত্তিক শ্রেণী বিভাজন Maturity Grouping of call and Placements :		
চাহিদা মাত্র On demand	2,265,000,000	710,000,000
৩ মাস পর্যন্ত Upto three months	-	-
তিন মাসের অধিক হতে ১ বছর পর্যন্ত More than three months but upto one year	-	-
Total	2,265,000,000	710,000,000

		2003 TAKA	2002 TAKA
06.	বিনিয়োগ : INVESTMENTS :		
06.01	সরকারী সিকিউরিটি : Government Securities :		
	ট্রেজারী বিল (অবিহিত মূল্যে) Treasury Bills (at face value)	2,850,000,000	3,850,000,000
	প্রাইজ বন্ড (ক্রয় মূল্যে) Prize Bond (at cost)	3,337,500	5,348,100
	ডেবেন্টার (ক্রয় মূল্যে) Debenture (at cost)	60,000,000	65,000,000
	Total	2,913,337,500	3,920,348,100
	আলোচ্য বছরে কোন Repo করা হয়নি। N.B. There was no REPO during the year.		
06.02	অন্যান্য বিনিয়োগ : Other Investment :		
	কোটেড কোম্পানীর শেয়ার (ক্রয়মূল্যে) Shares in quoted companies (at cost)	58,332,400	41,248,650
	জিরো কুপন বন্ড Zero Coupon Bond	50,000,000	-
	Total	108,332,400	41,248,650
	শেয়ার বিভিন্ন কোম্পানীর সাধারণ শেয়ারের মোট মূল্য দেখানো হয়েছে। বিস্তারিত বিবরণ আনেক্স-১ এ দেখানো হয়েছে। Shares The above amount represents value of ordinary shares of various companies, details of the above is given in annexure-1)	Total	3,021,669,900
	3,021,669,900	3,961,596,750	
	বিনিয়োগের মেয়াদ ভিত্তিক শ্রেণীবিভাগ : Maturity Grouping of Investments :		
	চাহিবা মাত্র On demand	3,337,500	5,348,100
	তিন মাস পর্যন্ত Upto three months	108,332,400	41,248,650
	তিন মাসের অধিক হতে ১ বছরের পর্যন্ত More than three months but upto one year	-	-
	এক বছরের অধিক হতে ৫ বছরের পর্যন্ত More than one year but upto Five years	2,850,000,000	3,850,000,000
	৫ বছরের অধিক More than five years	60,000,000	65,000,000
	Total	3,021,669,900	3,961,596,750

৩১শে ডিসেম্বর ২০০৩ইং তারিখে বিনিয়োগের ক্রয়মূল্য ও বাজারমূল্য নিম্নে দেখানো হলো।
 Cost and market value of investments as on 31st December 2003 as follows :

বিবরণ Particulars	পরিমাণ Quantity No.	ক্রয় মূল্য Cost (Taka)	৩১-১২-২০০৩ তারিখে বাজার মূল্য Market value on 31.12.03 (Taka)
ট্রেজারী বিলস (বিধিবদ্ধ সঞ্চিতির জন্য) Treasury Bills (For Statutory Liquidity Reserve)	33	1,879,530,300	2,850,000,000
এইচবিএফসি ডিবেঞ্চার (বিধিবদ্ধ সঞ্চিতির জন্য) HBFC Debenture (For Statutory Liquidity Reserve)	08	60,000,000	60,000,000
প্রাইজ বন্ড Prize Bond	33,375	3,337,500	3,337,500
শেয়ারস Shares in :			
ইনভেস্টমেন্ট কর্পোরেশন অব বাংলাদেশ Investment Corporation of Bangladesh	9,860	986,000	1,045,160
অষ্টম আইসিবি মিউচুয়াল ফান্ড 8th ICB Mutual Fund	1,540	154,000	214,080
প্রথম বিএসআরএস মিউচুয়াল ফান্ড 1st BSRS Mutual Fund	6,824	682,400	626,102
ইস্টার্ন হাউজিং লিঃ Eastern Housing Ltd.	37,000	3,700,000	3,635,250
উত্তরা ফাইন্যান্স এন্ড ইনভেস্টমেন্ট লিঃ Uttara Finance and Investment Ltd.	452	45,200	209,502
এইচ আর টেক্সটাইল মিলস লিঃ H. R. Textile Mills Limited	48	4,800	2,628
প্রাইম ব্যাংক লিঃ Prime Bank Ltd.	150	15,000	56,138
কর্মসংস্থান ব্যাংক Karmashangsthan Bank	100,000	10,000,000	10,000,000
স্ট্যান্ডার্ড ব্যাংক লিঃ Standard Bank Ltd.	67,950	6,795,000	11,976,188
ওয়ান ব্যাংক লিঃ One Bank Ltd.	54,000	5,400,000	10,233,000
ব্যাংক এশিয়া লিমিটেড Bank Asia Limited	16,100	1,610,000	1,610,000
মার্কেন্টাইল ব্যাংক লিঃ Mercantile Bank Limited	49,400	4,940,000	4,940,000
ন্যাশনাল হাউজিং ফাইন্যান্স এন্ড ইনভেস্টমেন্ট লিঃ National Housing Finance and Investment Ltd.	200,000	20,000,000	20,000,000
সেন্ট্রাল ডিপোজিটরি (বাংলাদেশ) লিঃ Central Depository (Bd) Ltd.	04	4,000,000	4,000,000
বন্ডস Bonds			
জিরো কুপন বন্ড Zero Coupon Bond	01	37,565,000	50,000,000
Total		2,038,765,200	3,031,885,528

		2003 TAKA	2002 TAKA
07.	ঋণ ও অগ্রীম LOANS & ADVANCES		
7.01	সেয়াদ ভিত্তিক শ্রেণী বিভাজন As per the remaining maturity grouping in the following order :		
	চাহিদা মাত্র পরিশোধযোগ্য Repayable of Demand	2,896,484,166	2,604,114,495
	অনধিক তিন মাস Not more than 3 months	2,255,038,904	2,200,869,566
	তিন মাসের অধিক কিন্তু অনধিক এক বছর More than 3 months but not more than 1 year	6,663,715,004	4,221,590,483
	এক বছরের অধিক কিন্তু অনধিক পাঁচ বছর More than 1 year but not more than 5 years	1,685,734,103	1,498,095,023
	পাঁচ বছরের অধিক More than 5 years	895,468,198	1,301,411,986
	Total	14,396,440,375	11,826,081,553
7.02	ঋণ, নগদ ঋণ ও ওভারড্রাফটস ইত্যাদি ভিত্তিক শ্রেণী বিভাজন। As per classification into loan cash credit overdrafts etc.		
	বাংলাদেশের ভিতরে In Bangladesh		
	ওভারড্রাফটস Overdrafts	1,945,807,804	1,314,546,705
	ক্যাশ ক্রেডিটস Cash Credits	4,400,694,867	3,864,286,217
	অন্যান্য ঋণসমূহ Other Loans	7,232,783,608	6,104,387,984
	বাংলাদেশের বাহিরে Outside Bangladesh	817,154,096	542,860,647
	Total	14,396,440,375	11,826,081,553
7.03	গুরুত্বপূর্ণ কেন্দ্রীভূত শ্রেণী বিভাজন। An analysis to disclose following significant concentration :		
	পরিচালকদের প্রদত্ত অগ্রীম Advances to allied concerns of Directors;	5,425,798	130,460,445
	প্রধান নির্বাহী এবং অন্যান্য সিনিয়র নির্বাহীদের প্রদত্ত অগ্রীম Advances to Chief Executive and other senior executives	53,144,096	54,779,418
	শিল্প ভিত্তিক অগ্রীম Advances to Industry-wise;		
	বৃহৎ ও মাঝারি Large & Medium	2,522,531,259	2,387,461,743
	সুদূর ও কুটির Small & Cottage	115,200,000	83,100,000
	ভোক্তা ভিত্তিক অগ্রীম Advances to Customers' Group	11,700,139,222	9,170,279,947
	Total	14,396,440,375	11,826,081,553
7.04	ব্যাংকের মূলধনের ১৫ শতাংশের অধিক কণের বিস্তারিত তথ্য। Detail of information on advances more than 15% of bank's total capital :		
	গ্রাহকদের সংখ্যা Number of the clients	44	46
	বকেয়া স্থিতি Amount of outstanding advances	4,992,934,999	4,257,589,065
	আদায় Amount of recovery	1,717,917,408	1,826,933,492
	শ্রেণীকৃত ঋণ Amount of classified advances	1,401,118,518	1,096,134,297

২০০৩ সালের বিস্তারিত তথ্য স্বারণী এ ডে দেখানো হয়েছে।
Detail of information for the year 2003 given in Annexure-A (enclosed)

7.05 ভৌগোলিক অবস্থান-ওয়ারী ঋণ এবং অগ্রীম : Geographical Location-wise Loans and Advances :		2003 TAKA	2002 TAKA
আবস্থান : Urban :			
ঢাকা সার্কেল Dhaka Region		6,348,012,380	6,345,600,460
চট্টগ্রাম সার্কেল Chittagong Region		6,461,019,384	4,502,499,559
সিলেট Sylhet		102,863,585	39,493,922
রাজশাহী Rajshahi		399,324,362	246,633,601
খুলনা Khulna		680,607,397	385,515,216
বরিশাল Barisal		25,341,648	24,664,863
		<u>14,017,168,756</u>	<u>11,544,407,621</u>
শহরাল Rural :			
ঢাকা সার্কেল Dhaka Region		208,742,535	161,824,547
চট্টগ্রাম সার্কেল Chittagong Region		44,169,368	33,122,668
সিলেট Sylhet		15,417,280	12,754,643
রাজশাহী Rajshahi		22,570,506	16,393,228
খুলনা Khulna		88,371,930	57,578,846
বরিশাল Barisal		-	-
		<u>379,271,619</u>	<u>281,673,932</u>
	Total	<u>14,396,440,375</u>	<u>11,826,081,553</u>
7.06 সেকটর ওয়ারী ঋণ এবং অগ্রীম Sector-wise Loans and Advances :			
মৎস্য ও কৃষি Agriculture and Fishery		-	-
শিল্প Industry		3,739,000,000	3,832,000,000
পাইকারী ও খুচরা ব্যবসা এবং হোটেল ও রেস্তোরা Whole Sale/Retails Trading & Hotel/Restaurant		9,885,000,000	7,304,000,000
গৃহনির্মাণ সেবা ও বীমা Insurance, Real Estate & Service		634,000,000	547,000,000
যানবাহন Transport		56,000,000	67,000,000
বিশেষ ঋণ প্রকল্প Special Loan Program		-	-
অন্যান্য Others		82,440,375	76,081,553
	Total	<u>14,396,440,375</u>	<u>11,826,081,553</u>

		2003 TAKA	2002 TAKA
7.07	প্রকৃতিগত ঋণ এবং অগ্রীম Nature-wise Loans and Advance :		
	সাধারণ ঋণ Loan General	170,881,280	97,865,206
	নগদ ঋণ Loan Cash Credit	4,400,694,867	3,864,286,217
	ওভারড্রাফট Overdraft	1,945,807,804	1,314,546,706
	লীম LIM	815,701,728	1,041,843,574
	এলটিআর LTR	1,963,533,745	1,233,062,570
	প্যাকিং ক্রেডিট Packing Credit	123,514,452	81,546,881
	গৃহ নির্মাণ ঋণ House Building Loan (Including Staff)	633,575,269	546,212,509
	ইজারা হিসাব Lease Finance	23,994,096	31,620,831
	প্রকল্প ঋণ Project Loan	2,637,731,259	2,470,561,743
	অন্যান্য Others	404,489,878	369,771,238
	বাটিকৃত ও ক্রীত বিল Bill Purchase and Discounted	1,276,515,996	774,764,078
	Total	14,396,440,375	11,826,081,553
7.08	বাংলাদেশ ব্যাংক কর্তৃক জারীকৃত সার্কুলার অনুযায়ী ঋণের শ্রেণী বিভাজন Loans & Advances are Classified as per Bangladesh Bank Circular :		
	অশ্রেণীকৃত ঋণ Unclassified (Including staff loan)	11,705,658,000	8,637,331,000
	নিম্নমান Sub-standard	67,775,000	79,602,000
	সন্দেহজনক Doubtfull	31,289,000	17,700,000
	ক্ষতিজনক Bad or Loss	2,591,718,000	3,091,448,000
	Total	14,396,440,000	11,826,081,000

7.09 Particulars of Loans and Advances :	2003 TAKA	2002 TAKA
যে সকল ঋণের ব্যাপারে ব্যাংক-কোম্পানী সম্পূর্ণরূপে জামানত প্রাপ্ত হয়েছে এরূপ আদায়যোগ্য বলে বিবেচিত ঋণ।		
(i) Loans considered good in respect of which the bank company is fully secured;	12,464,472,312	10,590,644,750
আদায়যোগ্য বলে বিবেচিত এমন সব ঋণ যা সম্পর্কে ব্যাংক-কোম্পানী ব্যক্তিগত জামানত প্রাপ্ত হয়েছে।		
(ii) Loans considered good against which the banking company holds no security other than the debtor's personal guarantee;	1,671,180,741	816,856,293
আদায়যোগ্য বলে বিবেচিত এমন সব ঋণ যা সম্পর্কে দেনাদার ছাড়াও অন্য এক বা একাধিক ব্যক্তির ব্যক্তিগত জামানত প্রাপ্ত হয়েছে।		
(iii) Loans considered good by the personal undertakings of one or more parties in addition to the personal guarantee of the debtors;	260,787,322	418,580,510
আদায়যোগ্য বা সন্দেহহীন ঋণ যা সম্পর্কে কোন ব্যবস্থা গৃহীত হয়নি।		
(iv) Loans adversely classified; provision not maintained there against;	-	-
	14,396,440,375	11,826,081,553
ব্যাংক কোম্পানীর কোন পরিচালক বা কর্মকর্তা কর্তৃক গৃহীত বা অন্য কোন ব্যক্তির সহিত যৌথ বা একক দায়িত্বের ভিত্তিতে প্রদত্ত ঋণ।		
(v) Loans due by directors or officers of the banking company or any of these either separately or jointly with any other persons;	181,878,942	158,692,807
ব্যাংক কোম্পানীর কোন পরিচালক যে সমস্ত কোম্পানী বা প্রতিষ্ঠানের পরিচালক, অংশীদার বা ব্যবস্থাপনা প্রতিনিধি বা প্রাইভেট কোম্পানীর সদস্য এমন সব প্রতিষ্ঠানের কাছে ব্যাংকের প্রদত্ত ঋণ।		
(vi) Loans due from companies or firms in which the directors of the banking company have interest as directors, partners or managing agents or in case of private companies as members;	5,425,798	130,460,445
সংশ্লিষ্ট বছরে ব্যাংক কোম্পানীর কোন পরিচালক বা শাখা ব্যবস্থাপক বা কর্মকর্তাকে একক বা যৌথ দায়িত্বের ভিত্তিতে প্রদত্ত সাময়িক অর্নিম সহ সকল অর্নিমের মোট পরিমাণ।		
(vii) Maximum total amount of advances including temporary advance made at any time during the year to directors or managers or officers of the banking companies or any of them either separately or jointly with any other person;	74,061,767	57,678,618
সংশ্লিষ্ট বছরে ব্যাংক কোম্পানীর কোন পরিচালক যে সমস্ত কোম্পানী বা প্রতিষ্ঠানের পরিচালক, অংশীদার বা ব্যবস্থাপনা প্রতিনিধি বা প্রাইভেট কোম্পানীর সদস্য এমন সব প্রতিষ্ঠানের কাছে প্রদত্ত সাময়িক অর্নিম সহ সকল অর্নিমের পরিমাণ।		
(viii) Maximum total amount of advances including temporary advances granted during the year to the companies or firms in which the directors of the banking company have interests as directors, partners or managing agents or in the case of private companies as members;	1,000,000	1,000,000
অন্যান্য ব্যাংক কোম্পানীর নিকট হতে প্রাপ্য অর্থ।		
(ix) Due from banking companies;	-	-
সুদ আনোপিত হয়নি এরূপ শ্রেণীকৃত ঋণের পরিমাণ।		
(x) Amount of classified loans & advances on which interest has not been charged.	2,591,718,000	3,091,449,000
সংস্থান এরূপ বৃদ্ধি।		
a) Decrease/Increase in provision,	(35,920,423)	(20,853,540)
পূর্বে অবলোপিত ঋণ হতে আদায়।		
b) Amount realised against loan previously written off,	2,433,930	-
স্থিতিপত্র প্রস্তুতির তারিখে মন্দ/ক্ষতি হিসাবে শ্রেণীকৃত ঋণের বিপরীতে রাখিত সংস্থান।		
c) Amount of provision kept against loan classified as "bad/loss" on the date of preparing the balance sheet	1,863,383,993	1,864,854,230
স্থগিত সুদ হিসাবে স্থানান্তরিত সুদ।		
d) Interest creditable to the interest suspense A/c.	86,437,532	49,957,786
পূর্নাঙ্কিত অবলোপিত ঋণ।		
(xi) Cumulative amount of the written of loan,	487,671,626	210,262,652
আলোচ্য বছরে অবলোপিত ঋণ।		
(xii) Amount written off during the year,	277,408,974	102,403,634
অবলোপিত ঋণের পরিমাণ যার জন্য মামলা ঋজু করা হয়েছে।		
(xiii) The amount of written off loan for which law suit has been filed.	309,683,027	79,843,608

* পরিচালকবৃন্দের নামে কোন ঋণ নেই।

* There is no loans & Advances in the name of Directors.

	2003 TAKA	2002 TAKA
7.10 বাট্টাকৃত ও ক্রীত বিল Bills Purchased and Discounted :		
উক্ত হিসাবের বিবরণ নিম্নোক্তভাবে দেখানো হল :		
7.10(i) As Per Classification into following broad categories		
বাংলাদেশের ভিতরে পরিশোধযোগ্য Payable in Bangladesh	459,361,900	231,903,431
বাংলাদেশের বাহিরে পরিশোধযোগ্য Payable outside Bangladesh	817,154,096	542,860,647
Total	1,276,515,996	774,764,078
7.10(ii) Maturity grouping :		
এক মাসে পরিশোধিত Payable within 1 month	459,361,900	231,903,431
এক মাসের অধিক কিন্তু অনধিক তিন মাস Over 1 month but less than 3 months	817,154,096	542,860,647
তিন মাসের অধিক কিন্তু অনধিক ছয় মাস Over 3 months but less than 6 months	-	-
ছয় মাস ও তদুর্ধ্ব 6 months or more	-	-
Total	1,276,515,996	774,764,078

বাট্টাকৃত ও ক্রীত বিলের মধ্যে বকেয়া টাকা ৩৮৭,৯৬৫,০০৯ অর্ন্তর্ভুক্ত যা আদায় অব্যাহত আছে। ব্যাংক উক্ত টাকার বিপরীতে প্রয়োজনীয় সংস্থান সংরক্ষণ করেছে।
Bill Purchase & Discounted included an outstanding amount of Tk. 387,965,009 which is being realised. Bank has made required provision thereagainst as per Bangladesh Bank.

08. **ভবন ও স্থায়ী সম্পদ :**
PREMISES AND FIXED ASSETS :

স্থাবর সম্পত্তি Immovable Property	142,082,440	143,415,840
আসবাবপত্র Furniture & Fixture	94,729,348	92,092,296
যানবহন Banks Car	37,492,360	27,518,473
ইউসিবি ইন্টারন্যাশনাল স্কুল প্রকল্প UCB International School Project	1,625,111	1,305,594
কম্পিউটার সফটওয়্যার Computer Software	27,500	-
Total	275,956,759	264,332,203

ভবন ও স্থায়ী সম্পদ :
PREMISES AND FIXED ASSETS :

(টাকার অঙ্কে)
Figure in Taka

বিবরণ Particulars	ভূমি ও দালান কোঠা Land and Building	আসবাবপত্র Furniture & Fixture	অফিস সরঞ্জামাদি Office Appliances & Equipment	ব্যাংক যানবাহন Bank Vehicle	অন্যান্য সম্পত্তি Other Property	মোট Total
ক্রয় মূল্য Cost						
০১-০১-২০০৩ তারিখে স্থিতি Balance at 01, January 2003	143,415,840	81,978,361	134,693,090	66,023,282	1,305,594	427,416,167
চলতি বছরে সংযোজন Addition during the year	166,600	14,380,291	12,868,059	24,007,500	347,017	51,769,467
চলতি বছরে সমন্বয় Disposal / Transfer during the year	(1,500,000)	(4,955,021)	(4,202,461)	(14,510,987)	-	(25,168,469)
৩১-১২-২০০৩ তারিখে স্থিতি Balance at 31 December 2003	142,082,440	91,403,631	143,358,688	75,519,795	1,652,611	454,017,165
বাস : পুনর্নীকৃত অবশ্য Less : Accumulated Depreciation						
০১-০১-২০০৩ তারিখে স্থিতি Balance at 01, January 2003	-	43,478,160	81,100,995	38,504,809	-	163,083,964
চলতি বছরে অবশ্য Charged for the year	-	5,294,812	17,127,436	12,393,593	-	34,815,841
চলতি বছরে সমন্বয় Adjustment for disposal/transfer	-	(3,499,309)	(3,469,123)	(12,870,967)	-	(19,839,399)
৩১-১২-২০০৩ তারিখে মোট অবশ্য Total Depreciation at 31 December 2003	-	45,273,663	94,759,308	38,027,435	-	178,060,406
নেট বই মূল্য Net Book Value At:						
৩১-১২-২০০৩ তারিখে 31 December 2003	142,082,440	46,129,968	48,599,380	37,492,360	1,652,611	275,956,759
৩১-১২-২০০২ তারিখে 31 December 2002	143,415,840	38,500,201	53,592,095	27,518,473	1,305,594	264,332,203

অন্যান্য সম্পদ :		2003 TAKA	2002 TAKA
09.	OTHER ASSETS		
	ষ্টেশনারী, ষ্ট্যাম্প, এবং মুদ্রণ সামগ্রী ইত্যাদি Stationery, stamps, printing materials etc.	10,275,228	7,886,983
	বিজ্ঞাপন এবং অগ্রিম জাড়া Advance rent and advertisement;	30,480,409	28,683,574
	প্রাপ্তিযোগ্য আদ Income receivable;	14,017,697	10,736,157
	নিরাপত্তা আমানত Security deposit;	50,000	50,000
	অগ্রিম আমানত Advance Deposit	1,980,630	1,969,230
	পরিশোধিত অগ্রিম কর Advance Tax paid	305,100,201	384,035,871
	শাখা সমন্বয় হিসাব (নেট ও সমন্বয়কৃত) Branch adjustments; (Net & Reconciled)	25,001,832	38,637,775
	বিলম্বিত হিসাব Suspense account;	19,006,143	24,474,726
	অন্যান্য Others	284,222,131	250,800,796
	Total	690,134,271	747,275,112
9.01	বিলম্বিত হিসাব : Suspense account		
	বিবিধ দেনাদার Sundry Debtors	9,775,208	16,058,561
	ক্ষুদ্র হিসাবের বিপরীতে অগ্রিম Advance against petty cash	4,500	-
	ডাকমাসল খরচের বিপরীতে প্রদত্ত অগ্রিম Advance against postage	10,203	10,010
	প্রতিরক্ষা সঞ্চয়পত্র নগদায়নের বিপরীতে অগ্রিম Encashment against BSP & PSP	5,297,015	3,599,979
	প্রমণ ভাতার বিপরীতে প্রদত্ত অগ্রিম Advance against TA/DA	120,700	14,800
	আদায়যোগ্য আবগারী শুল্ক Excise duty recoverable	143,520	189,770
	প্রোটেস্টেড বিল Protested bill	2,625,000	3,648,160
	সঞ্চয়পত্রের সুদের বিপরীতে প্রদত্ত অগ্রিম Interest on sanchay patra	1,029,997	953,446
	Total	19,006,143	24,474,726
9.02	অন্যান্য : Others		
	সমন্বয় হিসাব খরচ (পুঞ্জিত সুদ) Adjustment A/C Debit (Accrued Interest)	269,068,914	14,377,108
	বাতিলকৃত ড্রাফটের অর্থ প্রদান D. D Cancelled	7,362,800	608,550
	এডভাইস পাবার পূর্বে ড্রাফটের অর্থ প্রদান D. D paid without advice	6,165,679	4,373,329
	ক্লিয়ারিং সমন্বয় হিসাব Clearing Adjustment A/C	1,045,338	229,314,226
	আবগারী শুল্ক Excise duty	79,400	2,107,783
	পরামর্শের বিপরীতে প্রদত্ত অগ্রিম Advance against consultancy	500,000	19,800
	Total	284,222,131	250,800,796

		2003 TAKA	2002 TAKA
9.03	আয়স্বত্বোপ্য নয় এমন অন্যান্য সম্পদ Non-income generating Other Assets :		
	ষ্টেশনারী, ষ্টাম্প, এবং মুদ্রণ সামগ্রী ইত্যাদি Stationery, stamps, printing materials etc.	10,275,228	7,886,983
	অগ্রিম ভাড়া ও বিজ্ঞাপন Advance rent and advertisement;	30,480,409	28,683,574
	প্রাপ্তিস্বত্বোপ্য আয় Income receivable;	14,017,697	10,736,157
	নিরাপত্তা আমানত Security deposit;	50,000	50,000
	অগ্রিম আমানত Advance Deposit	1,980,630	1,969,230
	শাখা সমন্বয় হিসাব (নেট এবং সমন্বয়কৃত) Branch adjustments; (Net & Reconciled)	25,001,832	38,637,775
	বিলম্বিত হিসাব Suspense account;	19,006,143	24,474,726
	পরিশোধিত অগ্রিম কর Advance Tax paid	305,100,201	384,035,871
	Total	405,912,140	449,167,602
	The movement in specific provision for advance income tax :		
	প্রারম্ভিক স্থিতি Opening balance	384,035,871	322,998,049
	সংশ্লিষ্ট বছরে সংযোজন Addition during the year (+)	129,097,064	61,037,822
	সংশ্লিষ্ট বছরে সমন্বয় Adjustment during the year (-)	208,032,734	-
	সমাপ্ত বছরের স্থিতি Balance held at the end of the year	305,100,201	384,035,871
10.	অন্যান্য ব্যাংক, আর্থিক প্রতিষ্ঠান ও এজেন্ট হতে গৃহীত কর্জ : BORROWING FROM OTHER BANKS INCLUDING FINANCIAL INSTITUTIONS & AGENTS		
	বাংলাদেশের ভিতরে In Bangladesh	20,143,334	25,750,270
	বাংলাদেশের বাহিরে Outside Bangladesh	51,355,577	-
	Total	71,498,911	25,750,270
	জামানতযুক্ত Secured	71,498,911	25,750,270
	জামানত বিহীন Unsecured Borrowing	-	-
	Total	71,498,911	25,750,270
	মেয়াদ ভিত্তিক শ্রেণী বিভাজন As per following maturity grouping :		
	চাহিবা মাত্র পরিশোধযোগ্য Repayable on demand	51,355,577	-
	এক মাসের অধিক কিন্তু অনধিক ছয় মাস Over 1 month but within 6 months	2,803,468	2,803,468
	৬ মাসের অধিক কিন্তু অনধিক ১ বছর Over 6 months but within 1 year	2,803,468	2,803,468
	এক বছরের অধিক Over 1 year	14,536,398	20,143,334
	Total	71,498,911	25,750,270

11. আমানত ও অন্যান্য হিসাব : DEPOSITS AND OTHER ACCOUNT	2003 TAKA	2002 TAKA
মেয়াদ ভিত্তিক শ্রেণী বিভাজন		
1) Maturity wise Grouping :		
চাহিদা মাত্র পরিশোধযোগ্য Repayable on demand;	4,420,871,721	5,273,004,374
অনধিক এক মাসে পরিশোধযোগ্য Repayable within 1 month;	7,876,827,214	7,257,348,917
এক মাসের অধিক কিন্তু অনধিক ছয় মাস Over 1 month but within 6 months;	524,500,159	338,973,656
ছয় মাসের অধিক কিন্তু অনধিক এক বছর Over 6 month but within 1 years;	1,586,754,087	1,402,668,479
এক বছরের অধিক কিন্তু অনধিক পাঁচ বছর Over 1 year but within 5 years;	1,500,388,023	1,079,564,265
পাঁচ বছরের অধিক কিন্তু অনধিক দশ বছর Over 5 years but within 10 years;	1,503,972,688	1,065,706,437
উপ-মোট Sub-Total :	17,413,313,892	16,417,266,128
2) Inter-bank deposits :		
আন্ত-ব্যাংক আমানত		
চাহিদা মাত্র পরিশোধিত Repayable on demand;	24,000	24,000
অনধিক এক মাসে পরিশোধযোগ্য Repayable within 1 month;	-	-
এক মাসের অধিক কিন্তু অনধিক ছয় মাস Over 1 month but within 6 months;	-	-
ছয় মাসের অধিক কিন্তু অনধিক এক বছর Over 6 month but within 1 years;	-	-
এক বছরের অধিক কিন্তু অনধিক পাঁচ বছর Over 1 year but within 5 years;	-	-
পাঁচ বছরের অধিক কিন্তু অনধিক দশ বছর Over 5 years but within 10 years;	24,000	24,000
উপ-মোট Sub-Total :		
মোট Total :	17,413,337,892	16,417,290,128
3) চলতি আমানত ও অন্যান্য হিসাব Current accounts and Other accounts :		
চলতি আমানত Current Deposit	2,059,321,422	2,036,456,739
বিবিধ জমা Sundry Deposit	1,262,589,054	2,219,332,405
স্বল্প মেয়াদী আমানত Short Term Deposit	1,945,110,748	1,751,722,164
কর্মচারী নিরাপত্তা আমানত Staff Security Deposit	2,074,756	1,925,472
ক্যাশ ক্রেডিট ব্যালেন্স Cash Credit Balance	41,913,709	58,709,214
বৈদেশিক মুদ্রা আমানত Deposit in Foreign Currency	19,116,768	16,511,840
অন্যবাসিক ডলার হিসাব Non-Resident F.C. A/c (\$)	14,184,921	10,421,509
আবাসিক এফসি আমানত Resident F.C Deposit	4,530	180,678
অবসরকালীন আমানত প্রকল্প Deposit Pension Scheme	119,456,995	211,345,343
মাসিক সঞ্চয় প্রকল্প Monthly Savings Scheme	737,082,971	478,704,596
	6,200,855,874	6,785,309,962

	2003 TAKA	2002 TAKA
12. অন্যান্য দায় : OTHER LIABILITIES :		
ট্রেজারী বিলস এর উপর অনর্জিত আয় Unearned income on Treasury Bills	982,864,100	-
সামঞ্জস্যকরণ হিসাবে জমা Adjustment A/C Credit (Accrued Intt. & Other Provision)	207,889,858	154,755,980
ঋণ ও অগ্রিমের বিপরীতে সংস্থান Provision on loans and Advances	1,863,383,993	1,884,854,230
স্থগিত সুদ হিসাব Interest Suspense Account	723,810,749	912,015,740
পরিশোধযোগ্য লভ্যাংশ Dividend payable	41,400	41,400
ইউসিবিএল ইন্টারন্যাশনাল স্কুল তহবিল UCBL International School fund	-	1,500,000
উৎসাহ বোনাসের বিপরীতে সংস্থান Provision for Incentive Bonus	16,999,998	-
কর প্রদানের জন্য সংস্থান Provision for Taxation	310,774,307	372,432,464
অশ্রেণীকৃত ঋণ ও অগ্রিম এর বিপরীতে সংস্থান Provision for unclassified loans and advances	115,238,000	84,786,000
বিনিয়োগের বিপরীতে সংস্থান Provision for Investment.	485,405	1,695,000
স্থায়ী সম্পদের বিপরীতে সংস্থান Provision for Fixed Assets	3,972,000	-
অন্যান্য সম্পদের বিপরীতে সংস্থান Provision for other Assets	4,014,000	4,014,000
মুদ্রা বিনিময় হিসাব Exchange Equalization Account	8,043,176	8,043,176
Total	4,237,516,986	3,424,137,990
12.01 ঋণ, অগ্রিম ও অন্যান্য সম্পদের বিপরীতে সংস্থান Provision for Loans, Advances and Other Assets		
শ্রেণীকৃত সম্পদের বিপরীতে সংস্থান Provision for Classified Assets		
শ্রেণীকৃত ঋণ ও অগ্রিমের বিপরীতে সংস্থান Provision for Classified Loans & Advances	1,863,383,993	1,884,854,230
শ্রেণীকৃত বিনিয়োগের বিপরীতে সংস্থান Provision for Classified Investment	485,405	1,695,000
শ্রেণীকৃত স্থায়ী সম্পদের বিপরীতে সংস্থান Provision for Classified Fixed Assets	3,972,000	-
শ্রেণীকৃত অন্যান্য সম্পদের বিপরীতে সংস্থান Provision for Classified Other Assets	4,014,000	4,014,000
Total	1,871,855,398	1,890,563,230
অশ্রেণীকৃত সম্পদের বিপরীতে সংস্থান Provision for Unclassified Assets		
অশ্রেণীকৃত ঋণের বিপরীতে সংস্থান Provision for Unclassified Loans & Advances	115,238,000	84,786,000
Total	115,238,000	84,786,000
মোট রাখিত সংস্থান Total Provision Held (a)	1,987,093,398	1,975,349,230
মোট প্রয়োজনীয় সংস্থান Total Provision Required (b)	1,696,586,000	1,957,497,000
সংস্থান উদ্বৃত্ত/ (ঘাটতি) Provision Surplus/(Deficit) (a-b)	290,507,398	17,852,230

	2003 TAKA	2002 TAKA
12.02 ঋণ ও অগ্রিমের বিপরীতে সংস্থানের বিচলন :		
বছর শুরুতে রক্ষিত সংস্থান Provision held at the beginning of the year	1,884,854,230	1,698,332,634
আলোচ্য বছরে রক্ষিত সংস্থান Specific provision for the year	253,504,807	289,425,230
পূর্ণ সংস্থানকৃত অবলোপিত ঋণ Fully provided debts written off	(277,408,974)	(102,903,634)
পূর্বে আরোপিত ঋণের বিপরীতে আদায় Recoveries from previously written off	2,433,930	-
বছর শেষে রক্ষিত সংস্থান Provision held at the end of the year	1,863,383,993	1,884,854,230
12.03 বিনিয়োগের বিপরীতে সংস্থানের বিচলন :		
বছর শুরুতে রক্ষিত সংস্থান Provision held at the beginning of the year	1,695,000	-
আলোচ্য বছরে রক্ষিত সংস্থান Specific provision for the year	-	1,695,000
পূর্ণ সংস্থানকৃত অবলোপিত ঋণ Fully provided debts written off	(1,209,595)	-
আদায় এবং আর প্রয়োজন নেই এমন সংস্থান Recoveries and Provision no longer required	-	-
	485,405	1,695,000
12.04 স্থায়ী সম্পদের বিপরীতে সংস্থানের বিচলন :		
বছর শুরুতে রক্ষিত সংস্থান Provision held at the beginning of the year	-	-
আলোচ্য বছরে রক্ষিত সংস্থান Specific provision for the year	3,972,000	-
পূর্ণ সংস্থানকৃত অবলোপিত ঋণ Fully provided debts written off	-	-
আদায় এবং আর প্রয়োজন নেই এমন সংস্থান Recoveries and Provision no longer required	-	-
	3,972,000	-
12.05 অন্যান্য সম্পদের বিপরীতে সংস্থানের বিচলন :		
বছর শুরুতে রক্ষিত সংস্থান Provision held at the beginning of the year	4,014,000	-
আলোচ্য বছরে রক্ষিত সংস্থান Specific provision for the year	-	4,014,000
পূর্ণ সংস্থানকৃত অবলোপিত ঋণ Fully provided debts written off	-	-
আদায় এবং আর প্রয়োজন নেই এমন সংস্থান Recoveries and Provision no longer required	-	-
	4,014,000	4,014,000
12.06 অশ্রেণীকৃত ঋণের বিপরীতে সংস্থানের বিচলন :		
বছর শুরুতে রক্ষিত সংস্থান Provision held at the beginning of the year	84,786,000	79,920,230
আলোচ্য বছরে রক্ষিত সংস্থান Additional provision for the year	30,452,000	4,865,770
বছর শেষে রক্ষিত সংস্থান Provision held at the end of the year	115,238,000	84,786,000

		2003 TAKA	2002 TAKA
12.07	স্থগিত সুদ হিসাব : Interest suspense account.		
	বছর শুরুতে স্থিতি Balance at the beginning of the year	912,015,741	1,017,832,458
	আলোচ্য বছরে সুদ স্থগিত হিসাবে স্থানান্তর Amount transferred to "Interest Suspense" A/c during the year	86,437,533	49,957,785
	আলোচ্য বছরে সুদ স্থগিত হিসাব হতে আদায় Amount recovered from Interest Suspense A/c during the year	(20,978,369)	(16,292,80)
	আলোচ্য বছরে অবলোপিত স্থগিত সুদের পরিমাণ Amount written off during the year	(253,664,156)	(139,482,423)
	বছর শেষে স্থিতি Balance at the end of the year	723,810,749	912,015,740

13. মূলধন : CAPITAL			
অনুমোদিত Authorized			
১০০ টাকা মূল্য মানের ১০,০০০,০০০ সাধারণ শেয়ার 10,000,000 ordinary shares of Tk. 100.00 each		1,000,000,000	1,000,000,000
ইস্যুকৃত, চান্সকৃত ও পরিশোধিত Issued, subscribed and paid up			
১০০ টাকা মূল্য মানের ২৩,০১,৫৭৬.০৮টি সাধারণ শেয়ার The issued, subscribed and paid up capital of the bank amounts to 2301576.08 shares of Tk. 100.00 each		230,157,608	230,157,608
Total		230,157,608	230,157,608

শেয়ার হোল্ডার অনুযায়ী শ্রেণী বিভাজন

The break up of issued, subscribed and paid up capital as follows :

	% of Holdings	No. of shares	No. of shares
স্পনসর/উদ্যোক্তা Sponsors / Promoters	44.12	1,015,587.50	1,015,587.50
ইনভেস্টমেন্ট কর্পোরেশন অব বাংলাদেশ Investment Corporation of Bangladesh	1.52	34,909.50	34,919.50
আইসিবি বিনিয়োগকারীদের হিসাব ICB Investor's A/c	0.13	3,072.00	3,160.00
আর্থিক প্রতিষ্ঠানসমূহ Financial Institutions	0.06	1,419.00	1,458.00
জনসাধারণ General Public	54.17	1,246,588.08	1,246,451.08
Total	100.00	2,301,576.08	2,301,576.08

৩১-১২-২০০৩ তারিখে শেয়ার হোল্ডারদের শেয়ার সংখ্যা ভিত্তিক শ্রেণী বিভাজন
Classification of shareholders by holding as on 31.12.2003 :

ধারণকৃত শেয়ার Holdings	শেয়ারহোল্ডারদের সংখ্যা No. of share holders	ধারণকৃত শেয়ার % % of Share Holding	শেয়ারের মূল্য Value of shares Taka
1 to 500 shares	3,697	94.83	5,955,700
501 to 5,000 shares	129	3.30	16,275,400
5,001 to 10,000 shares	21	0.54	18,913,500
10,001 to 20,000 shares	26	0.67	46,234,100
20,001 to 30,000 shares	10	0.26	26,677,600
30,001 to 40,000 shares	10	0.26	33,701,000
40,001 to 50,000 shares	9	0.23	36,642,700
50,001 to 100,000 shares	4	0.10	26,294,300
100,001 to 1,000,000 shares	1	0.03	19,463,300
1000001 & above	-	-	-
Total	3,907	100.00	230,157,600

৩১শে ডিসেম্বর, ২০০৩ তারিখে সমাপ্ত বছরে আর্থিক বিবরণীর টীকাসমূহ

২০০৩ সালে পরিচালকবৃন্দের নাম ও ধারণকৃত শেয়ারের সংখ্যা :
Name of Directors and their Shareholdings in the year 2003 :

ক্রমিক নং Sl.	পরিচালকবৃন্দের নাম Name of Directors	পদবী Status	বছর শুরুতে ধারণকৃত শেয়ার সংখ্যা Opening Position as on 01.01.2003	বছর শেষে ধারণকৃত শেয়ার সংখ্যা Ending Positions as on 31.12.2003
1	Mr. Zafar Ahmed Chowdhury	Chairman	36,569.75	36,569.75
* 2	Mr. M.A Sabur	Vice Chairman	50,324.75	50,324.75
** 3	Mr. Md. Jahangir Alam Khan	Director	22,472.96	22,472.96
4	Mr. M.A Hashem M.P.	Director	18,500.00	18,500.00
5	Hajoo Yunus Ahmed	Director	93,396.75	93,396.75
6	Hajee M.A Kalam	Director	32,055.43	32,055.43
7	Mr. Nuruddin Javed	Director	26,726.32	-
8	Mr. Sharif Zahir	Director	30,749.38	30749.38
9	Mrs. Monoara Jahangir	Director	24,203.00	24,203.00
10	Mr. Humayun Kabir Ahmed	Director	10,000.00	10,000.00
11	Mr. Kaiser Ahmod	Director	10,097.00	10,097.00
12	Mr. Md. Nayeem Kalam	Director	13,915.00	13,915.00
13	Mrs. Qamrun Nahar	Director	17,900.36	17,900.36
14	Mr. Tanvir Khan (Represents M/S J.K fabrics)	Director	47,942.00	47,942.00
15	Mr. Showkat Aziz Russell	Director	46,150.00	46,150.00
16	Mr. Aziz Al-Masud	Director	50,490.00	50,490.00
17	Mr. Aziz Al-Mahmud	Director	30,937.00	30,937.00
18	Mr. Riyadh Zafar Chowdhury	Director	10,000.00	10,000.00
19	Mr. Ahmed Arif Billah	Director	10,000.00	10,000.00
20	Mr. Shabbir Ahmed	Director	24,418.85	24,418.85
21	Mr. Kazi Enamul Haque	Director	34,757.15	34,757.15
22	Mr. Dulal Abdul Hafiz (Govt. Nominee)	Director	52,523.71	33,354.71
23	Mrs. Farhana Aktor	Director	10,000.00	10,000.00
			704,129.41	658,234.09

* Currently Chairman with effect from 03-04-2004

** Currently Vice Chairman with effect from 03-04-2004

ধাৰণকৃত মূলধন পর্যাৱতা :

Capital Adequacy of the Bank :

স্থিতিপত্র বহির্ভূত দফাসমূহ সহ মোট সম্পদ
Total Assets including Off-Balance Sheet Items

মোট ঝুঁকিপূর্ণ সম্পদ
Total Risk Weighted Assets

আৱশ্যকীয় মূলধন (ঝুঁকিপূর্ণ সম্পদের ৯ শতাংশ)
Required Capital (9% of Risk Weighted Assets) (a)

প্রকৃত ধারণকৃত মূলধন
Actual Capital Held: (b)

স্থায়ী মূলধন (টায়ার-১)
Core Capital (Tier - 1)

সম্পূরক মূলধন (টায়ার-২)
Supplementary Capital (Tier - 2)

মোট মূলধন উৎস / (ঘাটতি)
Total Capital surplus / (deficit)(a-b)

মূলধন পর্যাৱতার অনুপাত
Capital Adequacy Ratio (%)

স্থায়ী মূলধন (ন্যূনতম আৱশ্যকীয় ৪.৫০ শতাংশ)
Core Capital (against standard of minimum of 4.50%)

সম্পূরক মূলধন
Supplementary Capital

	2003 TAKA	2002 TAKA
স্থিতিপত্র বহির্ভূত দফাসমূহ সহ মোট সম্পদ Total Assets including Off-Balance Sheet Items	29,360,659,387	25,654,717,827
মোট ঝুঁকিপূর্ণ সম্পদ Total Risk Weighted Assets	10,976,616,808	9,046,399,832
আৱশ্যকীয় মূলধন (ঝুঁকিপূর্ণ সম্পদের ৯ শতাংশ) Required Capital (9% of Risk Weighted Assets) (a)	987,895,513	723,711,987
প্রকৃত ধারণকৃত মূলধন Actual Capital Held: (b)	1,197,814,609	878,484,439
স্থায়ী মূলধন (টায়ার-১) Core Capital (Tier - 1)	1,074,533,432	785,655,262
সম্পূরক মূলধন (টায়ার-২) Supplementary Capital (Tier - 2)	123,281,177	92,829,177
মোট মূলধন উৎস / (ঘাটতি) Total Capital surplus / (deficit)(a-b)	209,919,096	154,772,452
মূলধন পর্যাৱতার অনুপাত Capital Adequacy Ratio (%)	10.91	9.71
স্থায়ী মূলধন (ন্যূনতম আৱশ্যকীয় ৪.৫০ শতাংশ) Core Capital (against standard of minimum of 4.50%)	9.79	8.68
সম্পূরক মূলধন Supplementary Capital	1.12	1.03

		2003 TAKA	2002 TAKA
14.	বিধিবদ্ধ সঞ্চিতি : STATUTORY RESERVE		
	প্রারম্ভিক স্থিতি Opening balance	307,841,455	276,857,880
	সংশ্লিষ্ট বছরে সংযোজন Addition during the year	83,353,403	30,983,575
	বছরের শেষ স্থিতি Closing balance at the end of the year	391,194,858	307,841,455
15.	সাধারণ সঞ্চিতি : GENERAL RESERVE		
	প্রারম্ভিক স্থিতি Opening balance	132,577,394	116,641,766
	বর্তমান বছরের সংযোজন Addition during the year	74,519,598	15,935,628
	আয়করের উদ্বৃত্ত সংস্থান Surplus provision of Income Tax	59,656,310	-
	বছরের শেষে স্থিতি Closing balance at the end of the year	266,753,302	132,577,394
	আয় করের উদ্বৃত্ত সংস্থান Surplus provision of Income tax : Tk. 59,656,310		
	২০০০ সাল পর্যন্ত আয়কর নির্ধারণ প্রতিরূপ সম্পন্ন হবার পর সংস্থান খাতে টাকা ৫৯,৬৫৬,৩১০ উদ্বৃত্ত রয়েছে যা সাধারণ সঞ্চিতি হিসাবে আশেত। বছরে স্থানান্তর করা হয়েছে। After settlement of Tax assessment case up to the year- 2000, an amount of Tk. 59,656,310 stood in excess of provision, which during the year transferred to General Reserve Account.		
16.	অবশিষ্ট মুনাফা : RETAINED EARNINGS		
	প্রারম্ভিক স্থিতি Opening Balance	115,078,805	69,047,283
	বর্তমান বছরে সংযোজন Addition during the year	71,348,859	46,031,522
	বছরের শেষ স্থিতি Closing Balance	186,427,664	115,078,805
17.	ঘটনা সাপেক্ষ দায়সমূহ : CONTINGENT LIABILITIES		
	ব্যাংকের নিকট উৎপাদিত দাবীসমূহ যা দায় হিসাবে স্বীকৃত নয় নিম্নোক্তদের অনুকূলে গ্যারান্টি প্রদানের ক্ষেত্রে ব্যাংক যে অর্থের জন্য ঘটনা সাপেক্ষে দায়বদ্ধ। a) Claims lodged with the bank company, which is not recognized as loan Money for which the Bank is contingently liable in respect of guarantees given favouring:		
	পরিচালকবৃন্দ Directors	-	-
	সরকার Government	404,900,678	331,963,162
	ব্যাংক ও অন্যান্য আর্থিক প্রতিষ্ঠান Bank and other financial institutions	10,950,834	12,570,464
	অন্যান্য Others	6,147,920,654	4,657,350,551
	Total	6,563,772,166	5,001,884,177

৩১-১২-২০০৩ তারিখে ব্যাংকের নিকট বকেয়া দাবী টাকা ১০,৯৬৮,৬৮২ যা পরবর্তীতে পরিশোধ করা হয়।

There was a outstanding claim against the Bank for Tk. 10,968,682 as on 31.12.2003, which has been paid subsequently.

নুদ আয় :	2003 TAKA	2002 TAKA
18. INTEREST INCOME		
ঋণ (সাধারণ) Loan General	20,932,495	18,047,073
আসবাবপত্র ঋণ Furniture Loan	1,536	7,910
ব্যক্তিগত ঋণ প্রকল্প Personal Credit Scheme	4,562,246	2,437,296
পরিবহন ঋণ Transport Loan	6,332,298	7,773,124
প্রকল্প ঋণ Project Loan	166,786,065	138,453,983
আমদানীকৃত পণ্য হ্রাসের বিপরীতে ঋণ LIM	60,314,339	84,305,726
ট্রাস্ট রিসিটের বিপরীতে ঋণ Loan Against Trust Receipt (LTR)	186,069,110	109,279,311
প্যাকিং ক্রেডিট এর বিপরীতে ঋণ Packing Credit	9,543,708	5,544,762
অভ্যন্তরীণ ক্রয়কৃত বিল Inland Bill Purchased (IBP)	34,051,422	23,594,824
বৈদেশিক ক্রয়কৃত বিল Foreign Bill Purchased (FBP)	3,435,954	3,784,851
ডকুমেন্টের বিপরীতে ঋণ (নগদ) PAD (cash)	55,382,424	25,125,103
ডকুমেন্টের বিপরীতে ঋণ (রপণী উন্নয়ন তহবিল) PAD (EDF)	1,033,933	203,513
লীজ ফিন্যান্স Loan Under Lease Finance	3,970,765	-
ওভারড্রাফট Overdrafts	223,492,265	155,658,698
ক্যাশ ক্রেডিট Cash Credits	440,255,909	407,983,439
গৃহ নির্মাণ ঋণ (সাধারণ) House Building Loan (HBL)	68,068,650	66,469,769
গৃহ নির্মাণ ঋণ (স্টাফ) House Building Loan (STAFF)	8,124,735	6,345,588
পাস্ট ডিউ বিল Past Due Bill (PDB)	16,081,210	7,163,307
স্বীকৃত আমদানী বিল Accepted Imported Bill	-	258,793
বিদেশে নিয়মিত হিসাব Regular Fund in Abroad	2,470,752	-
তদারী ঋণের উপর সুদ Interest from call loan	51,217,999	31,830,045
অন্যান্য ব্যাংকে রক্ষিত স্থিতির উপর সুদ Interest on Balance with other Bank	125,579,522	120,830,494
দণ্ডসুদ Penal Interest	-	106,245
	1,487,707,337	1,215,203,854
19. আমানত ও কর্জ ইত্যাদির উপর পরিশোধিত সুদ :		
INTEREST PAID ON DEPOSITS & BORROWINGS		
আমানতের উপর সুদ Interest on Deposits	852,172,451	736,027,255
কর্জের উপর পরিশোধিত সুদ Interest paid on Borrowing	1,637,502	2,641,934
Total	853,809,953	738,669,189

	2003 TAKA	2002 TAKA
আমানতের উপর পরিশোধিত সুদ :		
19.1 INTEREST PAID ON DEPOSIT		
সঞ্চয়ী আমানত Savings Bank Deposits	293,553,999	274,211,008
মেয়াদী আমানত Fixed Deposits	421,946,386	325,673,374
স্বল্পমেয়াদী আমানত Short Term Deposit	62,062,361	59,384,117
স্টাফ সিকিউরিটি ডিপোজিট Staff Security Deposits	168,676	135,674
অবসরকালীন আমানত প্রকল্প Deposit Pension Scheme	20,854,192	37,338,584
বিয়ারার সার্টিফিকেট অফ ডিপোজিট Bearer Certificate of Deposit	1,554,498	7,536,854
মাসিক সঞ্চয় প্রকল্প Monthly Savings Scheme	52,028,148	31,747,646
এফসিএডি FCAD	4,191	-
	852,172,451	736,027,255
কর্জের উপর পরিশোধিত সুদ :		
19.2 INTEREST PAID ON BORROWINGS :		
অন্যান্য ব্যাংক হতে কর্জ Borrowing From other Bank	-	1,102
বাংলাদেশ ব্যাংক হতে কর্জ (এডিবি'র অধীনে) Borrowing From Bangladesh Bank Under ADB	1,561,181	2,221,159
এফ. সি. কর্জ Foreign Currency Borrowing	76,321	419,673
	1,637,502	2,641,934
বিনিয়োগ হতে আয় :		
20. INCOME FROM INVESTMENT		
জিরো কুপন বন্ড Zero Coupon Bond	2,078,178	-
তিন বছরের গ্রামীণ ব্যাংক বন্ড Three years Grameen Bank Bond	-	1,510,878
সরকারী সিকিউরিটিজ Govt. Securities	218,482,434	172,248,084
ডিবেঞ্চার Debenture	2,956,438	3,212,603
টি এন্ড টি বন্ড T&T Bond	-	2,800,000
শেয়ার হতে প্রাপ্ত লভ্যাংশ Dividend on shares	1,484,400	2,106,954
শেয়ার বিক্রয়লব্ধ আয় Gain on sale of shares	10,278	32,938
প্রাইজ বন্ড হতে আয় Prize money on prize Bond	298,000	10,100
Total	225,309,728	181,921,557

	2003 TAKA	2002 TAKA
21. কমিশন/ফিস, বিনিময় ও দালালী : COMMISSION / FEES, EXCHANGE & BROKERAGE		
কমিশন/ফিস Commission/ Fees	218,977,802	180,798,578
বিনিময় Exchange	157,990,807	105,621,169
দালালী Brokerage	-	-
	376,968,609	286,419,747
22. অন্যান্য পরিচালন আয় : OTHER OPERATING INCOME		
পরামর্শ ভাতা আদায় Advising charge	2,163,830	-
টেলিগ্রাফ খাতে আদায় Telex charge recoveries	23,078,224	19,602,506
ডাকমণ্ডল খরচ আদায় Postage charge recoveries	5,844,717	4,889,311
পরামর্শ ভাতা Appraisal fees	359,000	31,989,032
আনুসঙ্গিক খরচ আদায় Incidental charges recoveries	40,315,351	157,585
অগ্নি খরচ আদায় Legal charges recoveries	238,578	148,864
ট্রান্সমিশন খাত হতে আদায় Trunk call recoveries	275,453	1,033,510
লকার ভাড়া Locker rent	512,250	445,500
বীমা খাত হতে আদায় Insurance charges recoveries	1,051,550	1,424,770
ভাড়া খাতে আয় Premises rent	1,786,280	2,123,538
বিবিধ আয় Miscellaneous earning	24,667,974	15,820,561
সম্পদ বিক্রি জনিত লাভ Profit from sale of assets	3,853,840	2,027,852
গদাম ভাড়া Godown rent	3,064,262	3,103,694
	107,211,309	82,766,723

	2003 TAKA	2002 TAKA
23. বেতন ও ভাতাদি : SALARY AND ALLOWANCES		
মূল বেতন Basic Salary	197,230,240	186,701,304
অন্যান্য ভাতা Other Allowances	12,723,846	12,265,342
অস্থায়ী কর্মচারীদের বেতন Salary of Casual Staff	33,320,310	30,510,847
উৎসব বোনাস Festival Bonus	33,406,635	31,706,400
ভবিষ্য তহবিল Provident Fund	19,018,624	18,374,401
উৎসাহ বোনাস Incentive Bonus	16,864,998	-
বাড়ী ভাড়া ভাতা House Rent Allowance	80,850,813	78,128,271
গ্র্যাটুইটি Gratuity	22,820,000	9,600,000
	416,235,466	367,286,565
24. প্রধান নির্বাহীদের বেতন ও ফিস : CHIEF EXECUTIVES SALARY & FEES		
মূল বেতন Basic Salary	1,603,392	840,000
উৎসব বোনাস Festival Bonus	270,000	140,000
উৎসাহ বোনাস Incentive Bonus	135,000	-
বাড়ী ভাড়া ভাতা House rent Allowances	360,000	480,000
ভবিষ্য তহবিল Provident fund	41,089	-
অন্যান্য ফিস Other fees	70,000	90,000
	2,479,481	1,550,000

	2003 TAKA	2002 TAKA
25. ভাড়া, কর, বীমা, বিদ্যুৎ ইত্যাদি : RENT, TAXES, INSURANCE, LIGHTING ETC.		
অফিস ভাড়া Rent-Office	29,823,361	27,730,056
গোডাউন ভাড়া Rent godowns	4,671,397	4,140,996
আবাসিক বাড়ী ভাড়া Rent-Residence	704,285	1,460,652
গ্যারেজ ভাড়া Rent-Garage	194,600	44,300
ভাড়া ও বর Rent, Rates & Taxes	1,415,787	2,163,522
ভাড়া ও কর (ভ্যাট) Rent, Rates & Taxes (VAT)	280,974	159,000
মেশিন ভাড়া Rent Machine	2,500	-
অসবাবপত্র ভাড়া Rent - Furniture Fixture	38,750	420,000
বীমা প্রিমিয়াম Insurance Charge	12,232,866	11,041,675
গোষ্ঠী বীমা প্রিমিয়াম Group Insurance Premium	1,123,664	1,500,808
অফিসের বিদ্যুৎ খরচ Light & power -Office	12,548,565	10,982,171
আবাসিক বিদ্যুৎ খরচ Light & Power -Residence	1,873,404	1,579,620
অফিসের পানি খরচ Water - Office	468,360	386,927
আবাসিক পানি খরচ Water-residence	575,531	454,996
অফিস গ্যাস খরচ Gas - Office	160,366	54,432
আবাসিক গ্যাস খরচ Gas - Residence	827,565	762,110
	66,941,975	62,881,265
26. আইন খরচ : LEGAL EXPENSES		
আইন খরচ Legal Expenses	6,061,900	3,754,436
অন্যান্য পেশাদারী ফিস Other Professional fees	7,982	14,315
	6,069,882	3,768,751
27. ডাকমাণ্ডল, স্ট্যাম্প, তারবার্তা ও টেলিফোন : POSTAGE, STAMP, TELEGRAM & TELEPHONE		
ডাকমাণ্ডল Postage	2,260,031	2,519,846
টেলিগ্রাম/টেলিফোন Telegram/Telex	6,462,065	11,317,482
অফিস টেলিফোন খাত Telephone/Trunk call office	13,375,980	13,131,152
আবাসিক টেলিফোন খাত Telephone/Trunk Call residence	2,029,176	1,642,904
	24,127,252	28,611,384

	2003 TAKA	2002 TAKA
28. STATIONERY, PRINTING, ADVERTISEMENT ETC.		
অফিস ষ্টেশনারী Office Stationery	5,647,258	4,016,861
পিটি ষ্টেশনারী Petty Stationery	4,666,103	3,633,659
সিকিউরিটি ষ্টেশনারী Security Stationery	943,704	905,424
বিজ্ঞাপন Advertisement	3,055,793	2,352,356
	14,312,858	10,908,300
29. DIRECTOR'S FEES & OTHER EXPENSES		
পরিচালকদের ফিস Directors Fees	1,005,000	972,500
পরিচালকদের অন্যান্য আর্থিক সুবিধাদি Other financial benefits Directors	5,165,455	5,735,105
	6,170,455	6,707,605
<p>পরিচালকদের অন্যান্য সুবিধাদির মধ্যে বোর্ড মিটিং এ উপস্থিতির জন্য ভ্রমণ খরচ এবং দৈনিক ভাতা অন্তর্ভুক্ত যা আর্টিকেলস অব এসোসিয়েশনের ১০১ ধারা এবং বোর্ড সভার অনুমোদনক্রমে পরিশোধ করা হয়। Other financial benefits to directors includes traveling and living allowances are being allowed as per provision- 101 of the articles of associations of the bank and also as per board approval.</p>		
30. DEPRECIATION & REPAIRS OF BANK'S ASSETS		
30.01 DEPRECIATION OF BANK ASSETS		
আসবাবপত্র Furniture & Fixture	5,294,812	4,632,072
অফিস সরঞ্জামাদি Office Appliances & Equipments	17,127,436	17,686,331
মটরযান Motor Vehicles	12,393,593	9,188,361
	34,815,841	31,506,764
30.02 REPAIR OF BANK'S ASSETS		
সরঞ্জামাদি ও যন্ত্রপাতি Office Equipment & Machine	4,995,758	4,143,144
আসবাবপত্র Office Furniture	783,828	710,792
মটরযান Motor Vehicle	4,332,885	3,871,081
রক্ষণাবেক্ষন ও সংস্কার Renovation & Maintainance	2,077,738	2,140,350
	12,190,209	10,865,367
	47,006,050	42,372,131

	2003 TAKA	2002 TAKA
31. অন্যান্য খরচ OTHER EXPENSES		
আপ্যায়ন Entertainment	3,160,016	3,248,750
জ্বালানী Petrol, Oil and Lubricants	13,210,301	10,348,414
স্বীকা Subscription	5,650,297	4,315,718
দান Donation and Subscription	2,715,900	800,000
ভ্রমণ খরচ ও যাতায়াত ভাতা Traveling and Conveyance	9,496,733	7,578,777
কার্টেজ এন্ড ফ্রেট Cartage and freight	980,195	832,571
সম্মানী (সাধারণ) Honorarium (General)	322,800	168,200
সম্মানী (স্বাধীকৃত ডিপ্লোমা) Honorarium (B. Diploma)	6,000	5,000
পোষাক ও পরিষ্কার Liveries & Uniforms	516,374	391,621
ব্যবসা উন্নয়ন Business Development	87,542	781,222
কল্যাণ ও বিনোদন Welfare and Recreation	10,000	10,000
ক্যাশ আনা-নেওয়া খরচ Cash carrying charges	2,904	4,365
চিকিৎসা ব্যয় Medical expenses	10,065,816	9,820,599
যানবাহন বাবদ ব্যয় Car expenses	4,787,499	4,331,407
বিনিময় ক্ষতি (সাধারণ) Exchange Loss (General)	835,506	2,113,933
বিনিময় ক্ষতি (ডিালিং রুম) Exchange Loss (Dealing room)	40,243	75,991
সম্পদ বিক্রয় জমিত ক্ষতি Loss on sale of asset	1,071,651	369,019
সম্পদ অবলোপনজনিত খরচ Write off of assets	95,912	-
রেমিট্যান্স বাবদ খরচ Remittance charges	56,508	59,499
অন্যান্য ব্যাংকে প্রদত্ত কমিশন Commission paid to Banks	500	-
পরামর্শ ভাতা Consultancy fees	150,000	-
বিবিধ Miscellaneous	1,945,090	3,258,731
	55,207,787	48,513,817

	2003 TAKA	2002 TAKA
32. ঋণ ও অগ্রিমের বিপরীতে সংস্থান PROVISION FOR LOANS AND ADVANCES		
শ্রেণীকৃত ঋণ ও অগ্রিমের বিপরীতে সংস্থান Provision for Classified Loans & Advance	253,504,807	289,425,230
অশ্রেণীকৃত ঋণ ও অগ্রিমের বিপরীতে সাধারণ সংস্থান 1% General Provision for Unclassified Loans & Advance	30,452,000	4,865,770
	283,956,807	294,291,000
33. অন্যান্য সংস্থান OTHER PROVISION		
স্থায়ী সম্পদের জন্য সংস্থান Provision for Fixed Assets	3,972,000	-
অন্যান্য সম্পদের জন্য সংস্থান Provision for Other Assets	-	4,014,000
	3,972,000	4,014,000

উক্ত স্থায়ী সম্পদ নিয়ে সরকারের সাথে মামলা চলছে বিধায় পরিপূর্ণ সংস্থান সংরক্ষণ করা হয়েছে।
Provision has been made due to suit has filled against the above fixed assets with the government.

34. করের জন্য সংস্থান
PROVISION FOR TAX

ব্যাংকের আয়কর উপসেটার হিসাবানুযায়ী ২০০৩ সালের (নির্ধারণী বছর ২০০৪-২০০৫) জন্য টাকা ১৮,৭৫,৪৫,১৫৭ করের জন্য প্রতিশ্রুতি সংরক্ষণ করা হয়েছে।
Provision for corporate tax in respect of the year 2003 (Assessment Year 2004-2005) has been made as per estimate of the bank's consultant. Tk. 187,545,157.

২০০২ সালের আয়কর রিটার্ন দাখিল করা হয়েছে। (নির্ধারণী বছর ২০০৩-২০০৪) যা কর কর্তৃপক্ষের কাছে প্রতিশ্রুতি আবেদন।
Tax return for the year 2002 (Assessment year 2003-2004) has been filed but assessment is yet to be done by the Tax Authority.

কর নির্ধারণী বছর ২০০১-২০০২ এবং ২০০৩-২০০৪ এ উপকর কমিশনারের অগ্রাহ্য আদেশের বিরুদ্ধে ট্রাইব্যুনাল আদালতে আপীল করা হয়েছে।
Bank filed an appeal before the Appellate Tribunal against the order of disallowance of Deputy Commissioner of Taxes relating to Assessment Year 2001-2002 and 2002-2003.

১৯৯৫, ১৯৯৬, ১৯৯৭, ১৯৯৮, ১৯৯৯ ও ২০০০ সালের আয়কর মামলা সমূহ নিষ্পত্তি করা হয়েছে।
Assessment for the year 1995, 1996, 1997, 1998, 1999 and 2000 have since been completed.

৩১-১২-২০০৩ইং তারিখে বছরওয়ারী কর মামলা নিষ্পত্তির অবস্থা :
Year wise assessment status as on 31.12.2003 :

Financial Year	Assessment Year	Net Profit as per Accounts	% of Income Tax	Taxes provision made by Bank	Assesment as per Tax Authority	Excess Provision/ (Short Provision)	Remarks
Up to 1996	-	-	-	-	-	21,289,045	-
1997	1998-1999	126,185,380	35	75,175,000	58,768,512	16,406,488	-
1998	1999-2000	120,401,312	35	84,500,000	88,499,543	(3,999,543)	-
1999	2000-2001	111,020,726	35	77,823,000	51,604,494	26,216,506	-
2000	2001-2002	22,890,836	35	8,900,000	9,160,185	(260,185)	-
2001	2002-2003	175,033,274	35	61,262,000	76,908,023	(15,646,023)	Judgement is in pending.
2002	2003-2004	154,917,874	40	61,987,150	-	-	Assessment is in process
2003	2004-2005	416,767,017	45	187,545,157	-	-	Return is yet to be submitted

	2003 TAKA	2002 TAKA
35. শেয়ার প্রতি আয় (ইপিএস) EARNING PER SHARE (EPS)		
সাধারণ শেয়ার সংখ্যা Number of Ordinary Shares	2,301,576.08	2,301,576.08
কর পরবর্তী নীট মুনাফা Net Profit after tax	229,221,860.00	92,950,724.00
সাধারণ শেয়ার প্রতি আয় Earning per Share (EPS)	99.59	40.39
36. অন্যান্য পরিচালন কার্যক্রম হতে নগদ প্রাপ্তি RECEIPTS FROM OTHER OPERATING ACTIVITIES		
দালালী ও বিনিময় আয় Exchange & Brokerage	157,990,807	105,621,169
অন্যান্য পরিচালন আয় Other Operating Income	103,357,469	80,738,873
	<u>261,348,276</u>	<u>186,360,042</u>
37. অন্যান্য পরিচালন কার্যক্রমে পরিশোধ PAYMENTS FOR OTHER OPERATING ACTIVITIES		
আইন খরচ Legal Expenses	6,069,882	3,768,751
পরিচালকদের ফিস Director's Fee	1,024,100	1,062,500
নিরীক্ষকের ফিস Auditor Fee	140,000	125,000
অন্যান্য খরচ Other expenses	60,354,142	54,267,611
স্থায়ী সম্পদের মেরামত খরচ Repair of Fixed Assets	12,190,209	10,865,368
সম্পদ বিক্রয়জনিত ক্ষতি Loss on Sale of Assets	(1,071,651)	(369,019)
অবলোপিত সম্পদ Write of Assets	(67,096)	-
	<u>78,639,586</u>	<u>69,720,211</u>
38. অন্যান্য সম্পদের হ্রাস/বৃদ্ধি INCREASE / (DECREASE) OF OTHR ASSETS		
বছর শেষে অন্যান্য সম্পদ Closing Other Assets	690,134,271	747,275,112
অগ্রিম আয়কর পরিশোধ Advance Income Tax Paid	(305,100,201)	(384,035,781)
প্রারম্ভিক অন্যান্য সম্পদ Opening Other assets	(363,239,241)	(275,318,781)
বছর শেষে (হ্রাস) / বৃদ্ধি Increase / (decrease) for the year	<u>21,794,829</u>	<u>87,920,460</u>

	2003 TAKA	2002 TAKA
39. অন্যান্য দায়ের হ্রাস/বৃদ্ধি INCREASE / (DECREASE) OF OTHER LIABILITIES		
সমাপনী অন্যান্য দায় Closing Other Liabilities :	4,237,516,986	3,424,137,990
শ্রেণীকৃত সম্পদের সংস্থান Provision for Classified Assets	(1,871,855,398)	(1,890,563,230)
অশ্রেণীকৃত ঋণের সংস্থান Provision for Unclassified Loans	(115,238,000)	(84,786,000)
করের জন্য সংস্থান Provision for Taxation	(310,774,307)	(372,432,464)
ইউসিবিএল ইন্টারন্যাশনাল স্কুলে দায় Liabilities for UCB Int. School	(1,500,000)	-
প্রারম্ভিক অন্যান্য দায় Opening Other Liabilities	(1,076,356,296)	(1,290,170,006)
বছরের হ্রাস/বৃদ্ধি Increase / decrease) for the year	864,792,985	(213,813,710)
40. নগদ এবং সমতুল্য নগদ CASH AND CASH EQUIVALENT		
নগদ তহবিল Cash in Hand	483,929,206	551,512,340
বাংলাদেশ ব্যাংক এবং সোনালী ব্যাংকের সাথে স্থিতি Balance with Bangladesh Bank & Sonali Bank	1,184,121,942	973,036,432
অন্যান্য ব্যাংক ও আর্থিক প্রতিষ্ঠানের সাথে স্থিতি Balance with other bank's & Financial Institution	479,634,768	1,618,999,260
তলবী ও স্বল্প নোটিশে পরিশোধযোগ্য অর্থ Money at call & Short Notice	2,265,000,000	710,000,000
	4,412,685,916	3,853,548,032

ব্যাংকের মোট মূলধনের ১৫% এর অধিক ঋণের বিস্তারিত তথ্য। (ফান্ডেড ও নন ফান্ডেড)
Detail of information on advances more than 15% of bank's total capital (funded & non-funded) :

Sl. No.	Name of the Borrower	Outstanding	Classified	Recovery
1	Tempaco Folis Ltd.	22,257,000	-	22,257,000
2	Sikder Group	70,615,700	-	69,965,000
3	Capital Group	96,544,000	-	96,544,000
4	Palmol Group	84,124,100	-	82,949,000
5	Youk Group	107,406,000	-	107,406,000
6	Evens Group	33,788,220	-	32,749,000
7	Galco Steel	431,206	-	-
8	Solar Trading	4,822,198	-	3,726,000
9	Russei Vegetable Oil Mill	262,520,197	262,520,197	-
10	Mark Fashion Ware Ltd.	6,019,000	-	6,019,000
11	A & A Textile Ltd.	538,344,471	538,344,471	10,749,301
12	PHP Cotinous Galv Ltd.	174,083,621	-	174,083,621
13	PHP Corporation Ltd.	230,336,826	55,980,879	-
14	Rahmat traders	55,980,879	-	-
15	A Rahman & Brothers	8,950,878	-	-
16	Uni Ranjing dying & Printing Ltd.	113,387,427	-	10,228,320
17	Uni Fashion Ltd.	1,972,871	-	1,246,486
18	Uni Garments Ltd.	619,376	-	619,376
19	M/S Aminuzzaman Bhulyan	10,199,703	-	-
20	Unitex Spinning Ltd.	283,499,139	-	-
21	Brothers Group of companies	215,416,877	-	29,589,527
22	Rajshahi Steel & Eng. Works.	284,618,592	284,618,592	-
23	Abul Khair Group.	24,453,804	-	90,467,267
24	Kabir Steel Ltd.	173,159,607	-	150,104,166
25	K.Y.C.R. Coil Industries Ltd.	122,509,927	-	-
26	Imam Button Industries Ltd.	30,519,903	-	27,444,720
27	Imam Pakage & Accrssories Ind. Ltd.	15,158,781	-	8,241,894
28	Rumana Trading.	2,284,447	-	2,294,777
29	Farjana Enterprise	238,816,351	-	138,407,154
30	Karnaphuli Cotton Mills (CCP).	51,578,677	51,578,677	-
31	Karnaphuli Cotton Mills (CCH).	37,133,463	37,133,436	-
32	Karnaphuli Cotton Mills.	170,942,266	170,942,266	-
33	Amin Enterprise	40,817,184	-	10,505,132
34	Crescent Impex.	12,086,336	-	12,403,603
35	M.K.R. Trade International.	10,541,021	-	4,222,120
36	Globe Pharmaceuticals Ltd.	95,640,606	-	2,666,238
37	Globe Drugs Ltd.	155,927,954	-	7,240,929
38	Lab Aid Ltd.	225,300,000	-	98,800,000
39	Sohel Textile Mills Ltd.	294,700,000	-	92,900,000
40	Mahbub Brothers.	96,316,065	-	96,316,065
41	Mahbub Brothers (CC).	4,398,059	-	-
42	Mahbub Brothers (LC).	130,214,000	-	130,214,000
43	Poly Enterprise (CCH).	12,004,550	-	-
44	Poly Enterprise (PAD).	3,282,342	-	3,282,342
45	Chittagong Textiles Ltd.	10,530,688	-	-
46	Pacific Telecom (BD) Ltd.	372,698,647	-	138,312,683
47	T.M. International	55,982,687	-	55,982,687
	Total	4,992,934,999	1,401,118,518	1,717,917,408

সম্পর্কিত পক্ষসমূহের বিবরণী :
Related Party Disclosures;

পরিচালকবৃন্দের নাম এবং ব্যাংকে তাদের শাখা সংশ্লিষ্টতা।

01. a) Name of the Directors and their interest in bank;

পরিচালকবৃন্দের নাম Name of the directors	পদমর্যাদা Designation	৩১-১২-২০০৩ইং তারিখে ধারণকৃত শেয়ার Share Holding on 31.12.03 (In Tk.)	৩১-১২-২০০২ইং তারিখে ধারণকৃত শেয়ার Share Holding on 31.12.02 (In Tk.)
Mr. Zafar Ahmed Chowdhury	Chairman	3,656,975.00	3,656,975.00
* Mr. M.A Sabur	Vice Chairman	5,032,475.00	5,032,475.00
** Mr. Md. Jahangir Alam Khan	Director	2,247,296.00	2,247,296.00
Mr. M.A Hashem M. P.	Director	1,850,000.00	1,850,000.00
Hajee Yunus Ahmed	Director	9,339,675.00	9,339,675.00
Hajee M.A Kalam	Director	3,205,543.00	3,205,543.00
Mr. Nuruddin Javed	Former Director	0.00	2,672,632.00
Mr. Sharif Zahir	Director	3,074,938.00	3,074,938.00
Mrs. Monoara Jahangir	Director	2,420,300.00	2,420,300.00
Mr. Humayun Kabir Ahmed	Director	1,000,000.00	1,000,000.00
Mr. Kaiser Ahmed	Director	1,009,700.00	1,009,700.00
Mr. Md. Nayeem Kalam	Director	1,391,500.00	1,391,500.00
Mrs. Qamrun Nahar	Director	1,790,036.00	1,790,036.00
Mr. Tanvir Khan (Represents M/S J.K fabrics)	Director	4,794,200.00	4,794,200.00
Mr. Showkat Aziz Russell	Director	4,615,000.00	4,615,000.00
Mr. Aziz Al-Masud	Director	5,049,000.00	5,049,000.00
Mr. Aziz Al-Mahmud	Director	3,093,700.00	3,093,700.00
Mr. Riyadh Zafar Chowdhury	Director	1,000,000.00	1,000,000.00
Mr. Ahmed Arif Billah	Director	1,000,000.00	1,000,000.00
Mr. Shabbir Ahmed	Director	2,441,885.00	2,441,885.00
Mr. Kazi Enamul Hoque	Director	3,475,715.00	3,475,715.00
Mr. Dulal Abdul Hafiz (Govt. Nominee)	Director	3,335,471.00	5,252,371.00
Mrs. Farhana Akter	Director	1,000,000.00	1,000,000.00
Total		65,823,409.00	70,412,941.00

* Currently Chairman with effect from 03-04-2004

** Currently Vice Chairman with effect from 03-04-2004

পরিচালকবৃন্দের নাম ও স্বার্থ সংশ্লিষ্ট প্রতিষ্ঠানের তালিকা।
b) Name of the Directors and their interest in different entities;

পরিচালকবৃন্দের নাম Name of Directors	ব্যাকের পদমর্যাদা Designation with UCBL	স্বার্থ সংশ্লিষ্ট প্রতিষ্ঠানের নাম Entities where they have interest	অবস্থান Position
Mr. Zafar Ahmed Chowdhury	Chairman	-	
Mr. M.A Sabur	Vice Chairman	Maxim Limited	
Mr. Md. Jahangir Alam Khan	Director	1. J. K. Fabrics Ltd. 2. J.K. Fabrics Ltd. Unit-ii 3. J.K. Knit Composite Ltd. 4. J.K. Knit apparels Ltd. 5. J.K. Spinning mills Ltd. 6. J.K. Real Estate Ltd.	
Mr. M.A Hashem M.P.	Director	1. Hashem Corporation (pvt) Ltd. 2. Star Particle Board Mills Ltd. 3. Star Vegetable Oil Mills Ltd. 4. Danish Condensed Milk (BD) Ltd. 5. Rubel Steel Mills Ltd. 6. Star Coconut Oil Mills Ltd. 7. Russell Steel Mills Ltd. 8. Corvee Maritime Co. Ltd. 9. Amber Cotton Mills Ltd. 10. Amber Pulp & Paper Mills Ltd. 11. Partex Beverage Ltd. 12. Partex Real Estate Ltd. 13. Partex Apparels Ltd. 14. Maxim Limited. 15. Partex Limited. 16. Bangladesh Shipping Corporation. 17. Partex Knitwear Ltd.	
Hajee Yunus Ahmed	Director	1. M/S Younusco Stone & Engineering Ltd. 2. M/S Y.K Ltd. 3. M/S Younusco K. Textiles Ltd. 4. M/S Yunus Ahmed & Sons Ltd.	
Hajee M.A Kalam	Director	1. M/S M.A Kalam Ltd. 2. M/S United Overseas (BD) Ltd. 3. Arab Plantation Ltd. 4. Sangu Textiles Ltd.	
Mr. Sabbir Ahmed	Director	1. N.B Apparels (pvt) Ltd.	
Mrs. Monoara Jahangir	Director	1. J.K. Fabrics Limited	
Mr. Sharif Jahir	Director	1. Ananta Properties	

পরিচালকবৃন্দের নাম Name of Directors	ব্যাংকের পদমর্যাদা Designation with UCBL	স্বার্থ সংশ্লিষ্ট প্রতিষ্ঠানের নাম Entities where they have interest	অবস্থান Position
Mr. Kazi Enamul Haque	Director	1. Azhar Limited 2. Kazi Azharul Haque & Sons Ltd. 3. A.B. Industries Ltd. 4. New H.N Poddar & Co. Ltd.	
Mr. Showkat Aziz Russell	Director	1. Danish condensed milk Ltd. 2. Vegetex Ltd. 3. Amber cotton mills Ltd. 4. Danish Milk (BD) Ltd. 5. Star Particle Board Mills Ltd. 6. Amber pulp & paper Mills Ltd. 7. Partex Beverage Ltd. 8. Partex Apparels Ltd. 9. Partex Knit ware Ltd.	
Mr. Kaiser Ahmed	Director	1. Younusco Stone & Engineering Ltd. 2. Y.K Ltd. 3. Younusco K. Textiles Ltd. 4. Janata Insurance Co. Ltd.	
Mrs. Qumrun Nahar	Director	1. Ananta Properties.	
Mr. Tanvir Khan (Represents M/S J.K fabrics)	Director	1. J.K. Fabrics Ltd.	
Mr. Aziz Al-Masud	Director	1. Amber pulp & paper mills Ltd. 2. Partex Beverage Ltd. 3. Danish Condensed Mills (BD) Ltd. 4. Hashem Corporation (Pvt) Ltd. 5. Danish Milk (BD) Ltd. 6. Amber Cotton Mills (BD) Ltd. 7. Partex Apparels Ltd. 8. Rubel Steel Mills Ltd. 9. Stat Particle Board Mills Ltd. 10. Corvee Maritime Co. Ltd. 11. Star vegetable Oil Ltd. 12. Star Coconut Oil Ltd. 13. Partex Real Estate Ltd. 14. Ferrotechnic Limited. 15. Partex Limited. 16. Fotoroma Limited 17. Partex knitwear Ltd. 18. Partex Air Limited 19. Partex Sugar Mills Ltd.	
Mrs. Farhana Akter	Director	1. Janata Insurance Co. Ltd. 2. Macto Industries Ltd.	

যে সব ক্ষেত্রে ব্যাংক একটি পক্ষ হিসাবে বিবেচিত এবং যার পরিচালকবৃন্দের স্বার্থ অস্তিত।

02. Significant contracts where Bank is a party and wherein Directors have interest;

Nil

বাটা প্রদান পূর্বক অথবা কোন প্রতিদান ছাড়াই যেসব পরিচালক এবং নির্বাহীগণের অনুকূলে শেয়ার ইস্যু করা হয়েছে।

03. Shares issued to Directors & Executives without consideration or exercisable at discount;

Nil

সম্পর্কিত পক্ষ সমূহের লেন-দেন।

04. Related party Transactions;

(লক্ষ টাকায়)
Figure in Lac

পক্ষ সমূহের নাম Name of party	যার দ্বারা সম্পর্কিত Related by	লেন-দেনের প্রকৃতি Nature of transaction	টাকার পরিমাণ Amount
1. Mrs Kazi Naila Haque	Director	HBL	12.68
2. M/S. Sun Shine Corp	Director	CC (HYPO)	31.43
3. M/S Noria Garments	Director	CC (HYPO)	10.13

সম্পর্কিত পক্ষ সমূহের ঋণ প্রদানের নীতিমালা।

05. Lending policies to related parties;

ব্যাংক কোম্পানী আইনের ১৯৯১ এর ২৭ (১) মোতাবেক সম্পর্কিত পক্ষসমূহকে ঋণ প্রদান কার্যকর হয়।

Lending to related parties is effected as per requirements of Section 27 (1) of Bank Companies Act' 1991.

পরিচালকবৃন্দ এবং তাদের সম্পর্কিত পক্ষ সমূহকে ঋণ ও অগ্রিম।

06. Loan and advances to Directors and their related concern;

(লক্ষ টাকায়)
Figure in Lac

পক্ষ সমূহের নাম Name of party	যার দ্বারা সম্পর্কিত Related by	লেন-দেনের প্রকৃতি Nature of transaction	টাকার পরিমাণ Amount	শ্রেণী বিন্যাসের অবস্থা Status
1. Mrs Kazi Naila Haque	Mr. Kazi Enamul Haque	HBL	12.68	BL
2. M/S. Sun Shine Corp	Mr. M.A Sabur	CC (H)	31.43	BL
3. M/S Noria Garments	Mr. M.A Hashem	CC (H)	10.13	UC

উল্লিখিত ঋণসমূহ পরিচালকবৃন্দের ব্যক্তিগত নিশ্চয়তার বিপরীতে গ্রাহকবৃন্দকে প্রদান করা হয়েছে।

Loans mentioned above issued to clients favouring Personal guarantee of above Directors.

ব্যাংক কোম্পানী আইন ১৯৯১ এর ধারা ১৮ (২) মোতাবেক পরিচালকবৃন্দের অন্য কোন ব্যবসায়ের সাথে ব্যাংকের ব্যবসায়ের পরিমাণ

07. Business other than Banking business with any related concern of the Directors as per Section 18 (2) of Bank Companies Act' 1991;

Nil

পরিচালকবৃন্দের সিকিউরিটিতে ব্যাংকের বা তাদের স্বার্থ সংক্রান্ত প্রতিষ্ঠানে ব্যাংকের বিনিয়োগের পরিমাণ।

08. Investments in the Securities of Directors and their related concern;

Nil

২০০২ এবং ২০০৩ সালে ব্যাংকের সার্বিক কার্যক্রমের প্রধান প্রধান অংশ
Highlights on the overall activities of the Bank for the year 2003 and 2002

SL	Particulars	2003	Taka	2002	Taka
1	পরিশোধিত মূলধন Paid up Capital	230,157,608		230,157,608	
2	মোট মূলধন Total Capital	1,197,814,609		878,484,439	
3	মূলধন উদ্বৃত্ত (ঘাটতি) Capital surplus / (deficit)	209,919,096		154,772,452	
4	মোট সম্পদ Total Assets	22,796,887,221		20,652,833,650	
5	মোট আমানত Total Deposits	17,413,337,892		16,417,290,128	
6	মোট ঋণ ও অগ্রিম Total Loans and Advances	14,396,440,375		11,826,081,553	
7	মোট ঘটনা সাপেক্ষ দায় এবং প্রতিশ্রুতি Total Contingent Liabilities and Commitments	6,563,772,166		5,001,884,177	
8	ঋণ আমানতের অনুপাত Credit Deposit Ratio (%)		82.67		72.03
9	মোট ঋণ ও অগ্রিমের মধ্যে শ্রেণীকৃত ঋণের অনুপাত Percentage of classified loans against total loans and advances		18.69		26.96
10	আয়কর ও সংস্থান পরবর্তী মুনাফা Profit after tax and provision	229,221,860		92,950,724	
11	চলতি বছরে মোট শ্রেণীকৃত ঋণের পরিমাণ Amount of classified loans during the year	216,200,000		713,100,000	
12	শ্রেণীকৃত ঋণের বিপরীতে সংস্থান Provisions kept against classified loans	1,863,383,993		1,884,854,230	
13	সংস্থান উদ্বৃত্ত / (ঘাটতি) Provision surplus / (deficit)	290,507,398		17,852,230	
14	তহবিলের খরচ Cost of fund (%)		9.19		9.33
15	উপার্জনক্ষম সম্পদ Interest earning Assets	17,381,020,000		14,726,800,000	
16	অ-উপার্জনক্ষম সম্পদ Non-interest earning Assets	5,415,860,000		5,926,030,000	
17	বিনিয়োগ থেকে প্রাপ্ত আয় Return on Investment (ROI)		7.46		4.59
18	সম্পদ থেকে প্রাপ্ত আয় Return on Assets (ROA)		1.01		0.45
19	বিনিয়োগ হতে আয় Income from Investment	225,309,728		181,921,557	
20	শেয়ার প্রতি আয় (টাকা) Earning per Share (Taka)		99.59		40.39
21	শেয়ার প্রতি নিট আয় (টাকা) Net Income per Share (Taka)		181.08		67.31
22	মূল্য আয় অনুপাত (সময়) Price Earning Ratio (Times)		2.61		5.06

ঢাকা বিভাগ

০১ নগর শাখা
৩২/৩, মাদিটোলা রোড
নর্থ সাইথ রোড, ঢাকা- ১০০০
ফোন- ঢাকা ব্যাংক
টেলেক্স- ৩০২২৮২ ইউনিবিকবি বিজে
ফ্যাক্স- ৮৮০-২-৯৫৫৮১১২
সুইচট- ইউনিবিকবি বিজে
সেল- ৯৯৬২২৩৯, ৯৯৬২১১২, ৯৯৬৪১৭৭
মোবাইল- ০১৭১-৮৮৩৮৯৯
মোঃ শাহ আলম
সিনিয়র ডাইরেক্টর

০২ তুলকা শাখা
নারায়ণগঞ্জ
পাণ্ডিত্য মার্কেট
ইউনিবিকবি- পোলাকজানতাইল
খান- রূপগঞ্জ
জেলা- নারায়ণগঞ্জ
ফোন- ০৬৭২৫, ৮৭০৪৪
মোবাইল- ০১৭১-৮৮৩৯১০, ৮৮৩৯২১০
মোঃ আরশাদুল আলম
ডাইরেক্টর

০৩ এলিফেন্ট রোড শাখা
১৯, এলিফেন্ট রোড, ঢাকা- ১২০৭
ফোন- মেমরি ব্যাংক
টেলেক্স- ৬৭১১০০ ইউনিবিকবি বিজে
ফ্যাক্স- ৯৬৬৪৬২২
সুইচট- ইউনিবিকবি বিজে
সেল- ৯৬৬৪৬২২, ৯৬৬৪৬২২, ৯৬৬৪৬২২
মোবাইল- ০১১৮-৮০৩০৭৪
মফিজুর রহমান চৌধুরী
ডাইরেক্টর

০৪ ফরিদপুর শাখা
৮৭, মুজিব সারক, ফরিদপুর
ফোন- ইউনিবিকবি
ফোন- ০৬৩৩-৬৩৩০৫, ৬৪৯২৭
মোবাইল- ০১৭১-৮৮৩৯৪০
মোঃ এ. ওয়াহিদ মিছা
এসিট ডাইরেক্টর

০৫ বৈদেশিক বাণিজ্য শাখা (মিসকুশা)
২০, মিসকুশা স/এ, ঢাকা- ১০০০
ফোন- ইউনিবিকবি
টেলেক্স- ৩০২১৪০ ইউনিবিকবি বিজে
ফ্যাক্স- ৯৬২৪০০০
সুইচট- ইউনিবিকবি বিজে
সেল- ৯৬২৪০০০, ৯৬২৪০০০, ৯৬২৪০০০
মোবাইল- ০১৭১-৮৮৩০৪০
মোঃ শাহেদ জালাল চৌধুরী
সিনিয়র ডাইরেক্টর

০৬ গুলশান শাখা
৩২, গুলশান নর্থ এ/এ, ঢাকা
ফোন- ইউনিবিকবি
টেলেক্স- ৬৩২২৪৪ ইউনিবিকবি বিজে
ফ্যাক্স- ৮৮-০২-৯৮৪৮৮৬
সুইচট- ইউনিবিকবি বিজে
সেল- ৯৮২৪১৮৮, ৯৮২৪১৮৮, ৯৮২৪১৮৮
মোবাইল- ০১৭১-৮৮৩০৫৮
মোঃ শওকত জামিল
ডাইরেক্টর

০৭ হানসাবাদ শাখা
পোঃ হানসাবাদ, খান- নবাবগঞ্জ
ঢাকা- ১৩২১
ফোন- ৯৩৪৪১৪১/১২২, ৯৩২২-৯৬৬০১৫
মোবাইল- ০১৭১-৮৮১০৫০
মোঃ হাবিবুর রহমান খান
ব্যবস্থাপক

DHAKA DIVISION

1 BANGSHAL BRANCH
32/3, Malitola Road
North South Road, Dhaka-1000
Cable- DHAKABANK
Telex -632282 UCBBR BJ
Fax - 880-2-9558112
S.W.I.F.T: UCBLBDHBNBNG
Phone-9562520, 9558112, 9564177
Mobile - 0173-017589
Md. Shah Alam
Senior Vice President

2 BHULTA BRANCH
NARAYANGONJ
Gusia Market
Union- Gulakandail
P.S- Ruppogj
Dist- Narayangonj
Phone-06725, 87046
Mobile -0171-809720, 018-249830
Md. Armanuzzaman
Vice President

3 ELEPHANT ROAD BRANCH
19-Elephant Road, Dhaka-1207
Cable -MEMORYBANK
Telex -671100 UCBER BJ
Fax - 9664622
S.W.I.F.T: UCBLBDDHIEPR
Phone-8621283, 9664622, 8615947
Mobile - 011-803374
Mafizur Rahman Chowdhury
Vice President

4 FARIDPUR BRANCH
85,Mujib Sarak, Faridipur
Cable-UNIBANK
Phone-0631-63355, 64927
Mobile-0171-883740
Md. A. Wadud Miah
Asstt. Vice President

5 FOREIGN EXCHANGE BRANCH
(DILKUSHA)
20,Dilkusha C/A, Dhaka-1000
Cable-UNIDL
Telex-632143 UCBBF BJ
Fax : 9564030
S.W.I.F.T: UCBLBDDHPEX
Phone -9563965,9563966, 9564030
Mobile -0171-881045
Md. Shabed Jalal Chowdhury
Senior Vice President

6 GULSHAN BRANCH
32, Gulshan North C/A, Dhaka
Cable-UNISHAN
Telex-632248 UCBBN BJ
Fax - 8802-8824564
S.W.I.F.T: UCBLBDDHIGSN
Phone-8824198, 8824564,9895500
Mobile -0171-888358
Md Showkat Jamil
Vice President

7 HASNABAD BRANCH
P.O: Hasnabad, Thana- Nawabgonj
Dhaka-1321
Phone-9334188/122, 0622588015
Mobile - 0171-881050
Habibur Rahman Khan
Manager

৮ ইসলামপুর শাখা
১২, ইসলামপুর রোড, ঢাকা-১১০০
ফোন- ইউনিবিকবি
টেলেক্স- ৩০২২৭২ ইউনিবিকবি বিজে
ফোন- ৭৩৯২০০৮, ৭৩৯২০৬১
মোবাইল- ০১৭১-৮৮৩৯০২
আবুল আলম ফেরদৌস
ডাইরেক্টর

৯ কাওরান বাজার শাখা
১১, কাওরান বাজার, ডিএস গ্যাস রহান
কাওরান বাজার, ঢাকা
ফোন- ইউনিবিকবি
টেলেক্স- ৩০২২৮৭ ইউনিবিকবি বিজে
ফোন- ৮১১৫৭৫৭, ৯১৪১৫৭২
মোবাইল- ০১৭১-৮৮২৭০৮
মোঃ হাবিবুর রহমান
আসিট ডাইরেক্টর

১০ মাদহাবী শাখা
নরসিংদী
ইউনিবিকবি- মাদহাবী, পোঃ মাদহাবী
খানা ও জেলা- নরসিংদী
ফোন- ইউনিবিকবি
ফোন- ০৬২০১-৪০৬
মোবাইল- ০১৭১-৮৮৩৭০১
রাফিকুল ইসলাম
ব্যবস্থাপক

১১ মালিবাগ শাখা
মারুফ মার্কেট (২য় তলা)
২৩৮/১, অডিটর সার্ভিস রোড
মালিবাগ, ঢাকা- ১২১৯
ফোন- ইউনিবিকবি
টেলেক্স- ৮০১২৮৮৭
ফোন- ৮০১২৮৮৭, ৮১৪৪৮, ১০১২০৪৪
মোবাইল- ০১৭১-৮৮৩৭৩৪
মোঃ ফজল করিম খান
এসিট ডাইরেক্টর

১২ মিরপুর শাখা
রোড-১, ব্লক-খ, পেকশন- ৬
মিরপুর হাউসিং এস্টেট, ঢাকা
ফোন ইউনিবিকবি
ফ্যাক্স- ৮০১৫৮১০
ফোন- ৮০১১৭৫৫, ৮০১৫৮১০
মোবাইল- ০১৭১-৮৮১০৪৯
এ কে এম খুরশেদ আলম
এসিট ডাইরেক্টর

১৩ মহাখালী শাখা
২৮, মহাখালী বাণিজ্যিক এলাকা
(মেডোনা টাওয়ার), ঢাকা
টেলেক্স- ৬৩২৪৫৩ ইউনিবিকবি বিজে
ফ্যাক্স- ৮৮-০২-৯৮৮৪৮৬৩
ফোন- ৮৮১৫২১, ৯৮৪৮৯৩, ৯৮৪৮৯৩
মোবাইল- ০১৭১-৮৮১০৫২
মোঃ গোলাম আউলিয়া
ডাইরেক্টর

১৪ মোহাম্মদপুর শাখা
১৪/২১, ব্লক-এ, আসাদ এভিনিউ,
মোহাম্মদপুর, ঢাকা
ফোন- ইউনিবিকবি
টেলেক্স- ৩০২০৭১ ইউনিবিকবি বিজে
ফোন- ৯১১৮৫১৭, ৮১১৪৬৬৩
মোবাইল- ০১৭১-৮৮১০৪৭
মোঃ মহিউদ্দিন বিস্বাস
ডাইরেক্টর

8 ISLAMPUR BANCH
12, Islampur Road,Dhaka-1100
Cable-UCBBEE
Telex-632272 UCBBP BJ
Phone -7392308, 7392661
Mobile-0171-809732
Abul Alam Ferdous
Vice President

9 KAWRAN BAZAR BRANCH
11, Kawran Bazar, Dhas Gas Rahan
Kawran Bazar, Dhaka
Cable- UNIKAB
Telex -632507 UCBBK BJ
Phone-8115757, 9141572
Mobile -0171- 883738
Khondaker Md. Habibur Rahman
Asstt. Vice President

10 MADHABDEE BRANCH
NARSINGDI
Union-Madhhabdee,
P.O-Madhhabdee
PS & Dist.Narsingdi
Cable-UNIBANK
Phone -06251-405
Mobile-0171-809731
Rafiqul Islam
Manager

11 MALIBAGH BRANCH
Maroof Market (1st Floor)
238/1, Outer Circular Road
Malibagh, Dhaka-1219
Cable -UNIQUEBANK
Telex-632571 UCBBM BJ
Fax -8312857
Phone - 8312887,418448
Mobile - 0171-883764,8352054
Md. Fazle Karim Khan
Asstt. Vice President

12 MIRPUR BRANCH
Road-1,Block-Kha, Section-6
Mirpur Housing Estate, Dhaka
Cable-UNIMIR
Fax - 8015810
Phone - 8011755,8015810
Mobile - 0171-881049
A.K.M. Khurshed Alam
Asstt. Vice President

13 MOHAKHALI BRANCH
28, Mahakhal Commercial Area
(Medona Tower), Dhaka
Telex-632453 UCBBM BJ
Fax : 088-02-9884883
Phone-8813027, 9884883, 9884885
Mobile-0171-881052
Md Galam Awlia
Vice President

14 MOHAMMADPUR BRANCH
14/21, Block-A, Asad Avenue
Mohammadpur, Dhaka
Cable-UNIPUR
Telex -632371 UCBBMP BJ
Phone-9118517, 8114661
Mobile - 0171- 881048
Md. Mohiuddin Biswas
Vice President

- ৩ বহুদারহাট শাখা
নহেদিয়া শপিং কমপ্লেক্স (২য় তলা)
৬৩/এ, বহুদারহাট, চান্দপুর, চট্টগ্রাম
টেলেক্স- ৬৩৩২৮১ ইউনিবিকিট বিজে
ফোন- ৬৫২০৭০
মোবাইল- ০১৭১-৮৮২৭২২
মোঃ আব্দুল হাশেম
ব্যবস্থাপক
- ৪ ব্রাহ্মণবাড়ীয়া শাখা
কোর্ট রোড, ব্রাহ্মণবাড়ীয়া
কেবল- ইউনিব্যাংক
ফোন- ০৮৫১-৫২২৭৭, ৫০০০৩৩
মোবাইল- ০১৭১-৮০৯৭০৩
এ.কে.এম. আনোয়ারুল হক
ব্যবস্থাপক
- ৫ চাঁদপুর শাখা
৩৭/৩৭, কুমিল্লা রোড
পাল বাজার, চাঁদপুর
কেবল- ইউনিব্যাংক
ফোন- ০৮৪১-৬৩৪৮৩
মোবাইল- ০১৭১-৮৮৮৩৬১
আশী মোসাইন হাওলাদার
এসিআইডি ভাইস প্রেসিডেন্ট
- ৬ চক্ৰবাক্তর শাখা
৩৭১, কাশাগোলা রোড, চক্ৰবাক্তর,
চট্টগ্রাম-৪০০০
কেবল ইউনিব্যাংক
টেলেক্স- ৬৩৩০১৯ ইউনিবিকিট বিজে
ফোন- ৬৩৩০৭৪, ৬২৭০৭৮
মোবাইল- ০১৭১-৮৮১০৫৪
মোঃ দিদারুল ইসলাম
এসিআইডি ভাইস প্রেসিডেন্ট
- ৭ চৌধুরী শাখা
৫০-২৬৬ কলিটলা রোড, হাজী সেরা মন্ডলী
চৌধুরী, গোয়ালানী
কেবল- ইউনিব্যাংক
টেলেক্স- ৬৪২১৬২ ইউনিবিকিট বিজে
ফোন- ০৩২১-৫২২০৬, ৫২১১১
মোবাইল- ০১৭১-৮৮৩৭৪১
মোঃ আব্দুল মাজিদ
ব্যবস্থাপক
- ৮ কুমিল্লা শাখা
১২০/১১৭, রাজপাড়া (২য় তলা)
ছাতিপাট্টা, কুমিল্লা- ৩৫০০
কেবল ইউনিব্যাংক
টেলেক্স- ৬৭১৫৮৩ ইউনিবিকিট বিজে
ফোন- ০১৮-৭৬৪৪৭, ৬৫৭৭৬
মোবাইল- ০১৭১-৮০৯৭২৬
মোঃ হাবীবুর মুক্তাসিন
এসিআইডি ভাইস প্রেসিডেন্ট
- ৯ কক্সবাজার শাখা
পোঃ বক্স নং- ১০, মেইন রোড
কক্স বাজার- ৩৮২৯
কেবল- ইউনিব্যাংক
ফোন- ০৩৪১-৬৪৩৯৮, ৬৪০৯২
মোবাইল- ০১৭১-৮৮৮৩৫৬
মোহাম্মদ আকাবির
ব্যবস্থাপক
- ৩ BAHADDARHAT BRANCH
Rahmania Shopping Complex (1st Flr.)
63/A, Chandganj, Chittagong
Telex - 633281 UCBIT BJ
Phone - 652370
Mobile - 0171-883742
Md. Abul Hashem
Manager
- ৪ BRAHMANBARIA BRANCH
Court Road, Brahmanbaria
Cable- UNIBANK
Phone - 0851-52277, 53033
Mobile - 0171-809733
A.K.M. Anwarul Haque
Manager
- ৫ CHANDPUR BRANCH
37/37, Comilla Road
Paul Bazar, Chandpur
Cable- UNIBANK
Phone - 0841-63483,
Mobile - 0171-888361
Ali Hossain Hawlader
Asstt. Vice President
- ৬ CHAWKBAZAR BRANCH
371, Kapashgola Road
Chowkbazar, Chittagong-4000
Cable-UNICHAWK
Telex - 633019 UCBC BJ
Phone - 653074, 657076
Mobile - 0171-881054
Md. Didarul Islam
Asstt. Vice President
- ৭ CHOWMUIANI BRANCH
50-266, Kallitla Rd. Haji Seraj Mkt.
Chowmuiani Noakhali
Cable- UNIBANK
Telex - 642162 UCBCM BJ
Phone - 0321-52206, 52111
Mobile - 0171-883741
Md. Abdul Mated
Manager
- ৮ COMILLA BRANCH
125/117, Rajganj (1st Floor)
Chatipatty, Comilla-3500
Cable- UNIBANK
Telex - 671583 UCBCOM BJ
Phone - 018-76447, 65776
Mobile - 0171-809726
Md. Habibur Morsalin
Asstt. Vice President
- ৯ COX'S BAZAR BRANCH
P.O. Box No.10, Main Road
Cox's Bazar-3829
Cable- UNIBANK
Phone - 0341-64398, 64092
Mobile - 0171-888356
Mohammad Zakaria
Manager
- ১০ সোহাগারী শাখা
আলমার সামুদ্রিক সুপার মার্কেট
(২য় তলা) টোল রোড, সোহাগারী
চন্দাইশ, চট্টগ্রাম
কেবল- ইউনিব্যাংক
ফোন- ৬৩৫০২২, ৬২০১২৬ এর-৪৪
মোবাইল- ০১৭১-৮৮৮৩৫৭
মোঃ আব্দুল হাকিম
ব্যবস্থাপক
- ১১ কলিকাতা শাখা
গ্রাম- ফুলং
ঘানা- কলিকাতা, চট্টগ্রাম
কেবল- ইউনিব্যাংক
ফোন- ৬৩০৫৮৯ এর ১২০
মোবাইল- ০১৭১-৮৮৩৭৪৬
মোঃ মাসুদ হাসান চৌধুরী
ব্যবস্থাপক
- ১২ ফেনী শাখা
২১, টোল রোড, শহীদ হোসেন উর্দীন
বিপনী বিধান (২য় তলা), ফেনী
কেবল- ইউনিব্যাংক
ফোন- ৩৩৩১-৭৪২৯৬, ৬১৫৬৭
মোবাইল- ০১৭১-৮৮১০৬৫
মোহাম্মদ নসার আলম
এসিআইডি ভাইস প্রেসিডেন্ট
- ১৩ জুবিলী রোড শাখা
বাইফেল ট্রাভ শপিং কমপ্লেক্স
নন্দানকান, জুবিলী রোড, চট্টগ্রাম- ৪০০০
কেবল- ইউনিব্যাংক
টেলেক্স- ৬৩৩১১১ ইউনিবিকিট বিজে
পিএবিএস- ৬১১০৪৯, ৬৩০১৮৮
ফ্যাক্স- ৬১০৪৮৭
সুইচট- ইউনিবিকিট বিজে
ফোন- ৬৩৩১৭৯, ৬৩৩০১৪, ৬২৪১০৪
মোবাইল- ০১৭১-৮০৪১০০
০১৭১-৭৫১০৫৩
এম এম দিদারুল আলম
ভাইস প্রেসিডেন্ট
- ১৪ কদমতলী শাখা
বাহুবল শরক মার্কেট, কদমতলী
চট্টগ্রাম- ৪০০০
কেবল- ইউনিব্যাংক
টেলেক্স- ৬৩৩১৮৭ ইউনিবিকিট বিজে
ফ্যাক্স- ৭২৫৯৫২
ফোন- ৭২৫৯৫৬, ৭২৫২৪০, ৭২৭২৭০
মোবাইল- ০১৭১-৮৮১০৫৬
বদিউল আলম
ভাইস প্রেসিডেন্ট
- ১৫ বাতুনগঞ্জ শাখা
৬০১, রামজয় মহাশয় লেন
বাতুনগঞ্জ, চট্টগ্রাম-৪০০০
কেবল- ইউনিব্যাংক
টেলেক্স- ৬৩৩১৩৬ ইউনিবিকিট বিজে
ফ্যাক্স- ৬১০৭৮৬
সুইচট- ইউনিবিকিট বিজে
পিএবিএস- ৬১০১৫১-১৬, ৬০৭০২৭-২৯
ফোন- ৬৩১৭৭৭, ৬৩০৭৮৬, ৬১০৭৭৪
মোবাইল- ০১৭১-৮০৪১০২
মোঃ শফিকুল আলম চৌধুরী
ভাইস প্রেসিডেন্ট
- ১০ DOHAZARI BRANCH
Al-Haj Shamsuddin Super Mkt.
(1st Flr.)Sta. Rd. Dohazari
Chandanaish, Chittagong
Cable- UNIBANK
Phone - 635022, 620126 EXT.44,
Mobile - 0171-888357
Md. Abdul Hakim
Manager
- ১১ FATICKCHARI BRANCH
Vill-Dhoring
P.S-Fatickchari, Chittagong
Cable-UNIBANK
Phone - 630389 EXT-120
Mobile - 0171-883746
Md. Masud Hassan Chowdhury
Manager
- ১২ FENI BRANCH
21,Sta. Rd. Shabed Hossain Uddin
Bipani, Bisan, (1st Flr.)Feni
Cable- UNIBANK
Phone - 0331-74296,61567
Mobile - 0171-881065
Mohammad Nosar Alam
Asstt. Vice President
- ১৩ JUBILEE ROAD BRANCH
Rifle Club Shopping Complex
Nandankanan, Jubilee Road,
Chittagong-4000
Cable-UNIBANK
Telex : 633111 UCBJR BJ
PABX- 611049, 630189
Fax : 610497,
S.W.I.F.T :UCBLBDDHJBK
Phone - 638179, 63024, 624104
Mobile - 0171-804130, 0171-761053
S. M. Didarul Alam
Vice President
- ১৪ KADAMTALI BRANCH
Haimush Sharaf Market, Kadamtali
Chittagong-4000
Cable- UNIKADAM
Telex - 633187 UCBJR BJ
Fax, 725939
Phone - 725939, 725240, 727270
Mobile - 0171-881056
Badrul Alam
Vice President
- ১৫ KHATUNGONJ BRANCH
601, Ramjoy Moshajon Lane
Khatungonj, Chittagong-4000
Cable-UNIBANK
Telex - 633136 UCBC BJ
Fax - 610786,
S.W.I.F.T :UCBLBDDHKTG
PABX - 611015-16, 637027-29
Phone - 615777, 610786, 613774
Mobile - 0171-804132
Md.Shafiqul Alam Chowdhury
Vice President

- ১৬ **LAKSHMIPUR BRANCH**
163, Banche Nagar
Masjid Road, Lakshampur
Cable- UNIBANK
Telex-642512 UCBLP BJ
Phone-0381-55443
Mobile-0171-883747
Md. Abdul Mannan
Manager
- ১৭ **LOHAGARA BRANCH**
Al-Haj Badiur Rahman Market
(1st Floor)Lohagara Motor Station
P.S-Lohagara, Chittagong.
Cable-UNIGHAR
Phone-637624, 630720,
637407-EXT-11
Mobile-011-703298
Md.Zahurul Islam Chowdhury
Manager
- ১৮ **MADUNAGHAT BRANCH**
Madunaghat, P.O-Nur Ali Bari
P.S-Hathazari, Chittagong-4337
Cable-UCBM
Phone-670375
Mobile-0171-883744
Md. Mozal Alam
Manager
- ১৯ **MAIZDEE COURT BRANCH**
1175-1176, Maizdee Court Main Rd.
Noakhali
Cable- UNIBANK
Fax : 0321, 61176
Telex - 642510 UCBMJ BJ
Phone - 0321-61176, 61236
Mobile-0171-883748
Iqbal Halder
Manager
- ২০ **MURADPUR BRANCH**
Chittagong Shopping Complex
112-129, Nasirabad Mohalla
(1st Flr.)Muradpur, Ctg.
Cable- UNIBANK
Phone - 651375-76
Mobile-0171-881055
Muhammad Abdullah Al- Mamun
Asstt. Vice President
- ২১ **NAZIRHAT BRANCH**
Nazirhat (Hossain Market)
P.O Nazirhat, P.S-Faticchhari,Ctg.
Cable- UNINAZ
Phone-635033, 637003 Ext-115
Mobile-0171-883745
Md. Surwar Martuza Chowdhury
Asstt. Vice President
- ২২ **নোয়াপাড়া শাখা**
পথেরহাট, গ্রাম- নোয়াপাড়া
খলা- রউজান, চট্টগ্রাম- ৪৩৪৬
ফোন- ৭১৪৯২৭
মোবাইল- ০১৭১-৮৮০৭৪০
মোঃ জহুর মিয়া
এ্যাসিস্ট্যান্ট ডাইরেক্টর
- ২৩ **প.আর. নিজাম রোড শাখা**
৪৬২/এ, ও.আর. নিজাম রোড
সেন্ট্রাল শপিং সেন্টার, চট্টগ্রাম
কেবল- ইউনিজাম
টেলেক্স- ৬৩০১০১ ইউনিজিওআর বিজে
ফোন- ৬৩৬১৯৫; ৬২৫৮৯০
মোবাইল- ০১৭১-৮৮১০৩০
মোঃ জাকরুল হক
এ্যাসিস্ট্যান্ট ডাইরেক্টর
- ২৪ **বন্দর শাখা**
চট্টগ্রাম বন্দর, ২০০ স্ট্রাট রোড
সামান সুপার মার্কেট, ৩নং জেটি গেট
ডবলমুরি, চট্টগ্রাম
কেবল- ইউনিপোর্ট
ফ্যাক্স- ৭১১০৫১
ফোন- ৭১১০৫১-০২
মোবাইল- ০১৭১-৮০৯৭২৯
এস.এম আব্দুল কাশেম
এ্যাসিস্ট্যান্ট ডাইরেক্টর
- ২৫ **রাজখালী শাখা**
৬৪, রাজখালী রোড
চাক্রাই, চট্টগ্রাম
কেবল- ইউনিরাজা
টেলেক্স- ৬৩৩০০৭ ইউনিবিওআর বিজে
ফোন- ৬১১৩৭৬, ৬১৭৭৪৪
মোবাইল- ০১৭১-৮০৯৭২৫
শৌখুরী মজিবুল মাহমুদ
ব্যবস্থাপক
- ২৬ **স্টেশন রোড শাখা**
হাজী আবুল হোসেন মার্কেট, (২য় তলা)
১১৩ স্টেশন রোড, কোতালী, চট্টগ্রাম
কেবল- ইউনিষ্টেট
টেলেক্স- ৬৩১২৬৬ ইউনিবিওআর বিজে
ফোন- ৬২৪১৪৫, ৬৩৪১৫২
মোবাইল- ০১৭১-৮৮১০৫৭
মোঃ জামাল উদ্দিন
ডাইরেক্টর
- ২৭ **সিলেট বিভাগ**
আবরখানা শাখা
এয়ারপোর্ট রোড, আবরখানা, সিলেট
কেবল- ইউনিসার
টেলেক্স- ৬৩০২০৯ ইউনিবিওএস বিজে
ফোন- ০৮২১-৭১৮১৮১, ৭১২৬০১
মোবাইল- ০১৭১-৮৮০৭৫১
মুন্সেফাখান চৌধুরী
ডাইরেক্টর
- ২৮ **NOAPARA BRANCH**
Patherhat, Vill-Noapara
P.S-Rawzan, Chittagong-4346
Phone-714927
Mobile-0171-883745
Md. Zahur Meah
Asstt. Vice President
- ২৯ **O.R. NIZAM ROAD BRANCH**
562/ A, O.R. Nizam Road
Central Shopping Center, Ctg.
Cable-UNINIZAM
Telex -633131 UCBBOR BJ
Phone- 636195,625890
Mobile-0171-881060
Md. Zafrul Hoque
Asstt. Vice President
- ৩০ **PORT BRANCH**
Chittagong Port, 200, Strand Rd.
Samad Super Mkt. No 3, Jetty Gate
Double Moring, Chittagong
Cable- UNIPORT
Fax : 711051
Phone-711051-52,
Mobile-0171-809729
S.M. Abul Kashem
Asstt. Vice President
- ৩১ **RAJAKHALI BRANCH**
64, Rajakhali Road
Chakrai, Chittagong
Cable-UNIRAJA
Telex -633007 UCBBK BJ
Phone -611376,617744
Mobile-0171-809725
Chowdhury Mohiuddin Mahmud
Manager
- ৩২ **STATION ROAD BRANCH**
Hajee Abul Hossain Mkt. (1st Flr.)
113 Sm. Rd, Kotwali, Chittagong
Cable- UNISTATE
Telex -633269 UCBSR BJ
Phone - 624145, 634152
Mobile-0171-881057
Md. Jamal Uddin
Vice President
- ৩৩ **SYLHET DIVISION**
1 **AMBORKHANA BRANCH**
Airport Road, Amborkhana, Sylhet
Cable- UNIAMBAR
Telex :633239 UCBBAS BJ
Phone -0821-718181, 712631
Mobile -0171-883751
Nuruzzaman Chowdhury
Vice President
- ৩৪ **নাজিরহাট শাখা**
নাজিরহাট (হোসেন মার্কেট)
পোঃ নাজিরহাট, খলা- ফটিকছারি, চট্টগ্রাম
কেবল- ইউনিভিআ
ফোন- ৬৩০০০৬, ৬৩৭০০০ এর-১১৫
মোবাইল- ০১৭১-৮৮০৭৪৫
সারওয়ার মুর্তুজা চৌধুরী
এ্যাসিস্ট্যান্ট ডাইরেক্টর

২	বড়লেখা শাখা মৌলভীবাজার পোস্ট ও থানা- নবীগঞ্জ, হবিগঞ্জ জিলা- মৌলভীবাজার কেবল- ইউনিব্যাংক ফোন- ০৮৬২২-৫৩১৪০, ৮৩০৬২ মোবাইল- ০১৭১-৮৮৩৭৫৯ মোঃ আব্দুল মতিন ব্যবস্থাপক	2	BAROLEKHA BRANCH MOULVIBAZAR P.O. & P.S- Barolekha Dist-Moulvibazar Cable- UNIBANK Phone - 08622-56140,88062 Mnible -0171-883759 Abdul Matin Manager	৯	শিবগঞ্জ শাখা ইউনিয়ন- টুল্কার, সদর থানা, সিলেট কেবল- ইউনিব্যাংক ফোন- ০৮২১-৭৬০৫০০ মোবাইল- ০১৭১-৮৮৩৭৫২ আনোয়ার বখ্ত এ্যানিচ্যাট ডাইস প্রেসিডেন্ট	9	SHIBGONJ BRANCH Union-Tultikar, Sadar Thana, Sylhet Cable- UNISHIB Phone - 0821-760300 Mobile -0171-883753 Anwar Bakih Asstt. Vice Manager		
৩	বিমানী বাজার শাখা বিমানী বাজার, থানা- বিমানী বাজার সিলেট- ৩১৭০ কেবল- ইউনিব্যাংক ফোন- ০৮২২০-৮৮৩০৮ মোবাইল- ০১৭১-৮৮৩৭৫০ মোঃ আব্দুল রউফ ব্যবস্থাপক	3	BEANIBAZAR BRANCH Beanibazar, Thana-Beanibazar Sylhet-3170 Cable- UNIBANK Phone - 08223-88338 Mobile -0171-883750 Md. Abdur Rouf Manager	১০	সিলেট শাখা লালদিঘী পাক, সিলেট- ৩১০০ কেবল- ইউনিব্যাংক টেলেক্স- ৬৩৩২৪৩ ইউনিব্যাংক ফ্যাক্স- ৭১৫২১২ ফোন- ৭১০০৭০, ৭১০০৪১, ৭১০০১৯ মোবাইল- ০১৭১-৮৮৩৭৫৭ মোঃ হারুন রশিদ ডাইস প্রেসিডেন্ট	১০	SYLHET BRANCH Laldighirpar, Sylhet-3100 Cable- UNIBANK Telex : 633243 UCBSL BJ Fax : 715212 Phone - 715070, 713541, 713519 Mobile -0171-809727 Md. Haroon Rashid Vice President		
৪	বিখনাথ শাখা বিখনাথ বাজার, থানা- বিখনাথ, সিলেট- ৩১০১ কেবল- ইউনিব্যাংক ফোন- ০৮২২৪-৮৮৩০৬ মোবাইল- ০১৭১-৮৮৩৭৪৯ মোঃ আব্দুল বাসেক ব্যবস্থাপক	4	BISWANATH BRANCH Biswanath Bazar, Thana-Biswanath Sylhet-3130 Cable- UNIBANK Phone - 08224-88063 Mobile -0171-883749 Md. Abdul Basith Manager	১১	জিন্দাবাজার শাখা ১৬৮/এ, জিন্দাবাজার, সিলেট কেবল- ইউনিব্যাংক ফোন- ০৮২১-৭১৪০২৭, ৭২০৫৬৭ মোবাইল- ০১৭১-৮৮৩০৬২ মুন্সীর হোসাইন চৌধুরী এ্যানিচ্যাট ডাইস প্রেসিডেন্ট	11	ZINDABAZAR BRANCH 1683/A, Zindabazar, Sylhet Cable- UNIZIND Phone - 0821-714527,723567 Mobile -0171-881062 Munir Hussain Chowdhury Asstt. Vice President		
৫	গোলাবাজার শাখা পোস্ট গোলাবাজার, থানা- বাগামতি, সিলেট কেবল- ইউনিব্যাংক ফোন- ০৮২২২-৮৭০১৫ মোবাইল- ০১৭১-৮৮৩৭৫২ জাহাঙ্গীর আহমেদ ব্যবস্থাপক	5	GOALABAZAR BRANCH P.O.- Goalabazar, P.S- Bagmati Sylhet Cable- UNIGOALA Phone - 08222-87015 Mobile -0171-883752 Jahangir Ahmed Manager	১২	রাজশাহী বিভাগ ২২১, জাহাঙ্গীর, পশারী ম্যানশন বগুরা- ৫৮০০ কেবল- ইউনিব্যাংক টেলেক্স- ৬৩৩৭২৭ ইউনিব্যাংক ফোন- ০৫১৬-৬৩৬০০, ৬৫৪৬৭ মোবাইল- ০১৭১-৮৮১০৬৬ মোঃ গোলাম মোস্তাফা ব্যবস্থাপক		RAJSHAHI DIVISION		
৬	মৌলভীবাজার শাখা সেন্ট্রাল রোড, চৌমুহাণী মৌলভীবাজার- ৩২০০ কেবল- ইউনিব্যাংক ফোন- ০৮৬৩৫২৭৬৬ মোবাইল- ০১৭১-৮৮১০৫৯ মোঃ জাসিম উদ্দিন ডাইস প্রেসিডেন্ট	6	MOULVIBAZAR BRANCH Central Road, Chowmuhani Moulvibazar-3200 Cable- UNIBANK Phone - 0861-52766 Mobile -0171-881059 Md. Jastanuddin Vice President	১	BOGRA BRANCH 221, Jhawtola, Pashari Mansion Bogra- 5800 Cable- UNIBANK Telex :633727 UCBBG BJ Phone - 0516-63630, 65467 Mobile -0171-881066 Md. Ghulam Mostafa Manager		BOGRA BRANCH		
৭	হবিগঞ্জ শাখা হবিগঞ্জ পোস্ট ও থানা- নবীগঞ্জ, হবিগঞ্জ কেবল- ইউনিব্যাংক ফোন- ০৮৩২৮-৮৮১০৫, ৫৩১৫৩ মোবাইল- ০১৭১-৮৮৩৭৫৪ মোঃ আব্দুল মতিন ব্যবস্থাপক	7	HOBIGONJ BRANCH HOBIGONJ P.O. & P.S- Nabigonj, Hobigonj Cable- UNIBANK Phone - 08328-88105,56153 Mobile -0171-883754 Md. Ahmed Ali Manager	২	চাপাইনাবাজার শাখা ৪-৩, গুদাগরী রোড, চাপাইনাবাজার কেবল- ইউনিব্যাংক টেলেক্স- ৬৪২৪৮০ ইউনিব্যাংক ফ্যাক্স- ৫৬৪৯৭ ফোন- ০৭৮১-৫৫২৮৩ মোবাইল- ০১৭১-৪৩৬৫৪৫ এ. কে. জাহাঙ্গীর ব্যবস্থাপক	2	CHAPAINAWABGONJ BRANCH 4-3 Gudagai Road, Chapainawabgonj Cable- UNIBANK Telex : 642980 UCBCJ BJ Fax : 56497 Phone - 0781-55283 Mobile -0171-436595 S. K. Jahangir Manager		CHAPAINAWABGONJ BRANCH
৮	শেরপুর শাখা শেরপুর নতুন বাজার পোস্ট আত্রসপুর, থানা- বাগামতি, সিলেট কেবল- ইউনিব্যাংক মোবাইল- ০১৭১-৮২২৪৭৯ রজত কুমার দাস চৌধুরী ব্যবস্থাপক	8	SHERPUR BRANCH Sherpur Naton Bazar P.O.- Amrogonpur, P.S- Bagmati, Sylhet Cable- UNISHER Mobile -0171-922479 Rajat KumarDas Chowdhury Manager	৩	দিনাজপুর শাখা মালদহপাট্টা, দিনাজপুর- ৫২০০ কেবল- ইউনিব্যাংক টেলেক্স- ৬৩২৫৮১ ইউনিব্যাংক ফোন- ০৫০১-৬৩২৬৬, ৬৩৩২৭, ৬৪০৪২ মোবাইল- ০১৭১-৪৩৬৫৪৬ মোঃ গোলাম সরওয়ার জাহান ব্যবস্থাপক	3	DINAJPUR BRANCH Maldahpatty, Dinajpur Cable- UNIBANK Telex : 632581 UCBDJ BJ Phone - 0531-63266, 63327,64042 Mobile -0171-436596 Md. Golam Sarwar Jahan Manager		DINAJPUR BRANCH
				৪	নাগাওন শাখা ৩৭৯, তুলা প্যাট্টা (১ম তলা) নাগাওন- ৬৫০০ কেবল- ইউনিব্যাংক টেলেক্স- ৬৩২৫৮০ ইউনিব্যাংক ফ্যাক্স- ৮৮০৭৪১-৫২৭৮৮ ফোন- ০৭০১-৫২৬৬১, ৫২৭০৮ মোবাইল- ০১৭১-৮০৯৭২৮ মোঃ জাহাঙ্গীর আলম ব্যবস্থাপক	4	NAOGAON BRANCH 379, Tula Patty (1st Floor) Naogaon- 6500 Cable- UNIBANK Telex : 632580 UCBNB BJ Fax : 880741-52788 Phone - 0731-52661, 52788 Mobile -0171-809728 Md. Jahangir Alam Manager		NAOGAON BRANCH

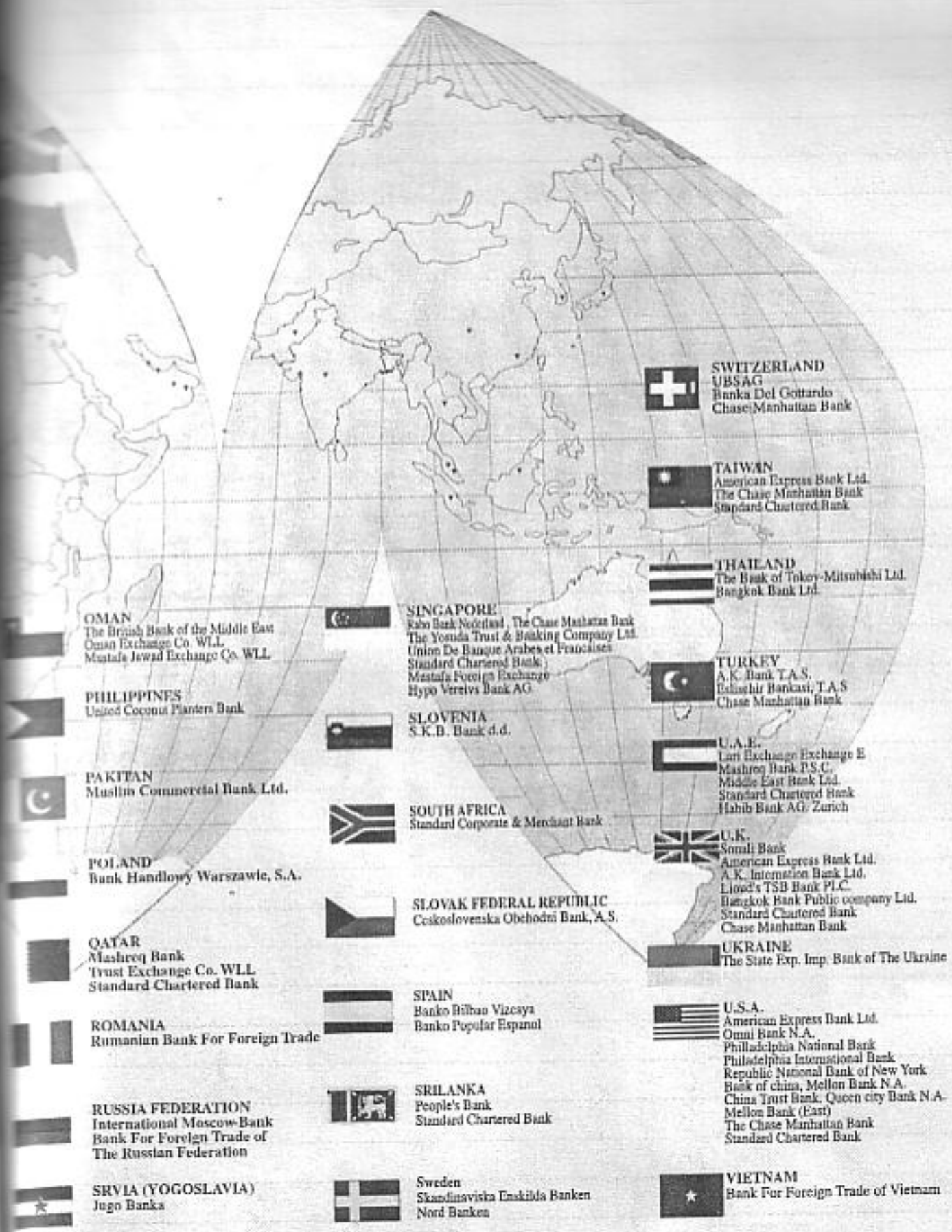
- | | | | |
|---|--|--|---|
| <p>১৩. পাবনা শাখা
আনন্দ সুপার মার্কেট (১ম তলা)
আরুণাচল রোড, পাবনা
কেন্দ্র- ইউনিব্যাংক
টেলেক্স- ৬৪২১২৮ ইউনিব্যাংক বিদে
ফোন- ০৭৩১-৬৫৪১৭, ৬৬৩৩১
মোবাইল- ০১৭১-৮৮৩৭৩৬
সে. এ. এম. মামুনুর রশিদ
ব্যবস্থাপক</p> | <p>৫. PABNA BRANCH
Ananda Super Market (1st Floor)
Arunachal Road, Pabna
Cable- UNIBANK
Telex : 642128 UCBLP BJ
Phone - 0731- 65417,66331
Mobile -0171-883756
K. A. M. Mamunur Rashid
Manager</p> | <p>২. যশোর শাখা
৩৬, এম.কে. রোড, যশোর
কেন্দ্র- ইউনিব্যাংক
টেলেক্স- ৬০০৪১৪ ইউনিব্যাংক বিদে
ফ্যাক্স- ৭৩৫৪২
ফোন- ০৪২১-৭০৪২২, ৬৬৬০৬, ৬৬০৬১
মোবাইল- ০১৭১-৮৮৩৭৩৮
জগজীত পাল
এসি.সি.এস. মেনেজার</p> | <p>২. JESSORE BRANCH
36, M.K. Road, Jessore
Cable- UNIBANK
Telex : 633414 UCBSJ BJ
Fax : 73542
Phone - 0421- 73542, 66606,66061
Mobile -0171-883758
Jagjit Pasha
Asstt. Vice President</p> |
| <p>১৪. নাটোর শাখা
নাটোর
ইউনিয়ন- হারিশাপুর
পটুয়াখালী- নাটোর
কেন্দ্র- ইউনিব্যাংক
টেলেক্স- ৬৩২৪৯৩ ইউনিব্যাংক বিদে
ফোন- ০৭৭১-৬৬৭৭১, ৬৬৯১০
মোবাইল- ০১৭১-৮০৯৭২১
মোঃ সেলিম বেলা খান
ব্যবস্থাপক</p> | <p>৬. NATORE BRANCH
NATORE
Union - Harishapur
Patusara, Nator
Cable- UNIBANK
Telex : 632983 UCBNR BJ
Phone - 0771-66771, 66913
Mobile -0171-809721
Md. Salim Reza Khan
Manager</p> | <p>৩. খিনাইদহ শাখা
১২৯, শেরে বাংলা রোড, খিনাইদহ
কেন্দ্র- ইউনিব্যাংক
টেলেক্স- ৬০০৪১৪ ইউনিব্যাংক বিদে
ফোন- ০৪৫১-৬২৭২৫
মোবাইল- ০১৭১-৮৮৩৭৩৬
মনজুর মোরশেদ চৌধুরী
ব্যবস্থাপক</p> | <p>৩. JHENAIDAH BRANCH
129, Shere Bangla Road, Jhenaidah
Cable- UNIBANK
Telex : 633439 UCBJH BJ
Phone - 0451- 62725
Mobile -0171-883760
Manjur Murshed Chowdhury
Manager</p> |
| <p>১৫. রাজশাহী শাখা
৭০/৭১, মিহা পড়া (২য় তলা)
শাহেব বাজার, নাটোর মহাসড়ক
রাজশাহী- ৬১০০
কেন্দ্র- ইউনিব্যাংক
টেলেক্স- ৬৩২৪০০ ইউনিব্যাংক বিদে
ফোন- ৭৭৪৬০৭, ৭৭০০৬৭, ৭৭১০৩৭
মোবাইল- ০১৭১-৮৮৩৭৩৫
মোঃ মুজিবুর রহমান
এসি.সি.এস. মেনেজার</p> | <p>৭. RAJSHAHI BRANCH
70/71, Miah Para (1st Floor)
Shahab Bazar, Natore Maha Sraak
Rajshahi- 6100
Cable- UNIBANK
Telex : 632505 UCBRJ BJ
Phone - 774607, 773367,771386
Mobile -0171-883755
Md. Mujibur Rahman
Asstt. Vice President</p> | <p>৪. খুলনা জাহান আলী রোড শাখা, খুলনা
৩৮২, খান জাহান আলী রোড, খুলনা
কেন্দ্র- ইউনিব্যাংক
ফোন- ০৪১-৭২১৮৭৮, ৭০২২২৪
মোবাইল- ০১৭১-৮৮৩৭৩২
সাদিকুর রহমান
ব্যবস্থাপক</p> | <p>৪. KHAN JAHAN ALI ROAD BRANCH, KHULNA
382, Khan Jahan Ali Road, Khulna
Cable- UNIBANK
Phone - 041-721974, 732224
Mobile -0171-883762
Sadiqur Rahman
Manager</p> |
| <p>১৬. রংপুর শাখা
জিান বিমা ভবন, স্টেশন রোড
রংপুর- ৫৪০০
কেন্দ্র- ইউনিব্যাংক
টেলেক্স- ৬৩২০২৬ ইউনিব্যাংক বিদে
ফ্যাক্স- ০৫২১-৬২৮৫১-৬৩৭৩০
মোবাইল- ০১৭১-৮৮৩৭৩৬
মোঃ মোফাখখারুল ইসলাম
এসি.সি.এস. মেনেজার</p> | <p>৮. RANGPUR BRANCH
Jhan Bima Bhaban, Station Road
Rangpur -5400
Cable- UNIBANK
Telex : 632326 UCBRG BJ
Fax- 0521-62851
Phone -0521-62851, 63730
Mobile -0171-881061
Md.Mofakkarul Islam
Asstt. Vice President</p> | <p>৫. খুলনা শাখা
৪৭-কে, ডি মোহ রোড, খুলনা-৯০০০
কেন্দ্র- ইউনিব্যাংক
টেলেক্স-৬২৭২২৭ ইউনিব্যাংক বিদে
ফ্যাক্স- ৭২০৫২০
ফোন- ০৪১-৭২০৪২, ৭২০২২, ৭০৬৬৬
মোবাইল- ০১৭১-৮৮১০০৮
জিয়াউদ্দিন আহমেদ
এসি.সি.এস. মেনেজার</p> | <p>৫. KHULNA BRANCH
47, K.D Ghosh Road, Khulna-9000
Cable- UNIBANK
Telex : 627227 UCBDN BJ
Fax : 720502
Phone -041-720502, 720522, 731676
Mobile -0171-881063
Ziauddin Ahmed
Asstt. Vice President</p> |
| <p>১৭. সিরাজগঞ্জ শাখা
৭২০, এস.এস. রোড
পোঃ সিরাজগঞ্জ
কেন্দ্র- ইউনিব্যাংক
টেলেক্স- ৬৪২১৩৪ ইউনিব্যাংক বিদে
ফ্যাক্স- ০৭৫১-৬২০৪৩
ফোন- ০৭৫১-৭২০৪৩
মোবাইল- ০১৭১-৮৮৩৭৩২
আবু রুশদ মোঃ জুবাইর
ব্যবস্থাপক</p> | <p>৯. SERAJGONJ BRANCH
720, S.S. Road
P.O. Serajgonj,
Cable- UNIBANK
Telex : 642134 UCBSJ BJ
Fax : 0751-62393
Phone - 0751- 72193
Mobile -0171-888362
Abu Rushd Md. Zubair
Manager</p> | <p>৬. কুষ্টিয়া শাখা
৪, বার ওয়ারিন্স রোড,
কুষ্টিয়া।
কেন্দ্র- ইউনিব্যাংক
টেলেক্স- ৬৪২১১৬ ইউনিব্যাংক বিদে
ফোন- ০৭১-৬১৯৯১
মোবাইল- ০১৭১-৮৮১০০৮
মোঃ আনোয়ার ইকবাল চৌধুরী
ব্যবস্থাপক</p> | <p>৬. KUSHITIA BRANCH
4, Bar Wairins Road, Kushtia
Cable- UNIBANK
Telex : 642119 UCBSK BJ
Phone - 071-61991
Mobile -0171-881058
Md. Anwar Iqbal Chowdhury
Manager</p> |

খুলনা বিভাগ

KHULNA DIVISION

- | | | | | |
|--|---|-------------------------------|---|---|
| <p>১. চুয়াডাঙ্গা শাখা
১৪৭, বড়বাড়ার, চুয়াডাঙ্গা
কেন্দ্র- ইউনিব্যাংক
টেলেক্স- ৬৪২১২০ ইউনিব্যাংক বিদে
ফোন- ০৭৬১-৬২৫১৫
মোবাইল- ০১৭১-৮৮৩৭৩৬
মোঃ মোশাররফ হোসেন
ব্যবস্থাপক</p> | <p>১. CHUADANGA BRANCH
147, Barobazar, Chuadanga
Cable- UNIBANK
Telex : 642120 UCBLD BJ
Phone - 0761,62515
Mobile -0171-883763
Md. Mosharraf Hossain
Manager</p> | <p>২. বরিশাল বিভাগ</p> | <p>১. বরিশাল শাখা
১০১, সার রোড, বরিশাল-৯২০০
কেন্দ্র- ইউনিব্যাংক
টেলেক্স- ৬০২০২১ ইউনিব্যাংক বিদে
ফ্যাক্স- ৫৩৬৮৯
ফোন- ০৪৩১-৫৫৩৭১, ৫৩৬৮৯
মোবাইল- ০১৭১-৩৩৬৪৫৭
মোঃ নিজামউদ্দিন
ব্যবস্থাপক</p> | <p>১. BARISAL BRANCH
101, Sador Road, Nahr Market
Barisal -8200
Cable- UNIBANK
Telex : 632321 UCBSL BJ
Fax : 53989
Phone - 0431- 55371, 53989
Mobile -0171-336457
Md. Nizamuddin
Manager</p> |
|--|---|-------------------------------|---|---|





OMAN
The British Bank of the Middle East
Oman Exchange Co. WLL
Mustafa Jewad Exchange Co. WLL

PHILIPPINES
United Coconut Planters Bank

PAKISTAN
Muslim Commercial Bank Ltd.

POLAND
Bank Handlowy Warszawie, S.A.

QATAR
Mashreq Bank
Trust Exchange Co. WLL
Standard Chartered Bank

ROMANIA
Rumanian Bank For Foreign Trade

RUSSIA FEDERATION
International Moscow-Bank
Bank For Foreign Trade of
The Russian Federation

SRVIA (YUGOSLAVIA)
Jug Banka

SINGAPORE
Rabo Bank Nederland, The Chase Manhattan Bank
The Yonida Trust & Banking Company Ltd.
Union De Banque Arabes et Francaises
Standard Chartered Bank
Mustafa Foreign Exchange
Hypo Vereins Bank AG

SLOVENIA
S.K.B. Bank d.d.

SOUTH AFRICA
Standard Corporate & Merchant Bank

SLOVAK FEDERAL REPUBLIC
Ceskoslovenska Obchodni Bank, A.S.

SPAIN
Banko Bilbao Vizcaya
Banko Popular Espanol

SRI LANKA
People's Bank
Standard Chartered Bank

Sweden
Skandinaviska Enskilda Banken
Nord Banken

SWITZERLAND
UBSAG
Banca Del Gottardo
Chase/Manhattan Bank

TAIWAN
American Express Bank Ltd.
The Chase Manhattan Bank
Standard Chartered Bank

THAILAND
The Bank of Tokyo-Mitsubishi Ltd.
Bangkok Bank Ltd.

TURKEY
A.K. Bank T.A.S.
Etişahir Bankası, T.A.S
Chase Manhattan Bank

U.A.E.
Lari Exchange Exchange B
Mashreq Bank P.S.C.
Middle East Bank Ltd.
Standard Chartered Bank
Habib Bank AG, Zurich

U.K.
Sonal Bank
American Express Bank Ltd.
A.K. International Bank Ltd.
Lloyd's TSB Bank PLC
Bangkok Bank Public company Ltd.
Standard Chartered Bank
Chase Manhattan Bank

UKRAINE
The State Exp. Imp. Bank of The Ukraine

U.S.A.
American Express Bank Ltd.
Omni Bank N.A.
Philadelphia National Bank
Philadelphia International Bank
Republic National Bank of New York
Bank of China, Mellon Bank N.A.
China Trust Bank, Queen city Bank N.A.
Mellon Bank (East)
The Chase Manhattan Bank
Standard Chartered Bank

VIETNAM
Bank For Foreign Trade of Vietnam



